

## 2013 | Vetropack in Kürze



**Vetropack Holding AG**  
CH-8180 Bülach  
Telefon +41 44 863 31 31  
  
[www.vetropack.com](http://www.vetropack.com)

### **Gesellschaften**

**Vetropack AG**  
CH-8180 Bülach  
Telefon +41 44 863 34 34  
  
CH-1162 St-Prex  
Telefon +41 21 823 13 13

**Vetropack Austria Holding AG**  
AT-3380 Pöchlarn  
Telefon +43 2757 7541

**Vetropack Austria GmbH**  
AT-3380 Pöchlarn  
Telefon +43 2757 7541

AT-4550 Kremsmünster  
Telefon +43 7583 5361

**Vetropack Moravia Glass a.s.**  
CZ-69729 Kyjov  
Telefon +420 518 603 111

**Vetropack Nemšová s.r.o.**  
SK-914 41 Nemšová  
Telefon +421 32 6557 111

**Vetropack Straža d.d.**  
HR-49231 Hum na Sutli  
Telefon +385 49 326 326

**JSC Vetropack Gostomel**  
UA-08290 Gostomel  
Telefon +380 4597 3 13 44

**Müller + Kreppl AG**  
CH-8180 Bülach  
Telefon +41 44 863 35 35

**Vetroconsult AG**  
CH-8180 Bülach  
Telefon +41 44 863 32 32

**Vetroreal AG**  
CH-8180 Bülach  
Telefon +41 44 863 33 33



## Die Vetropack-Gruppe

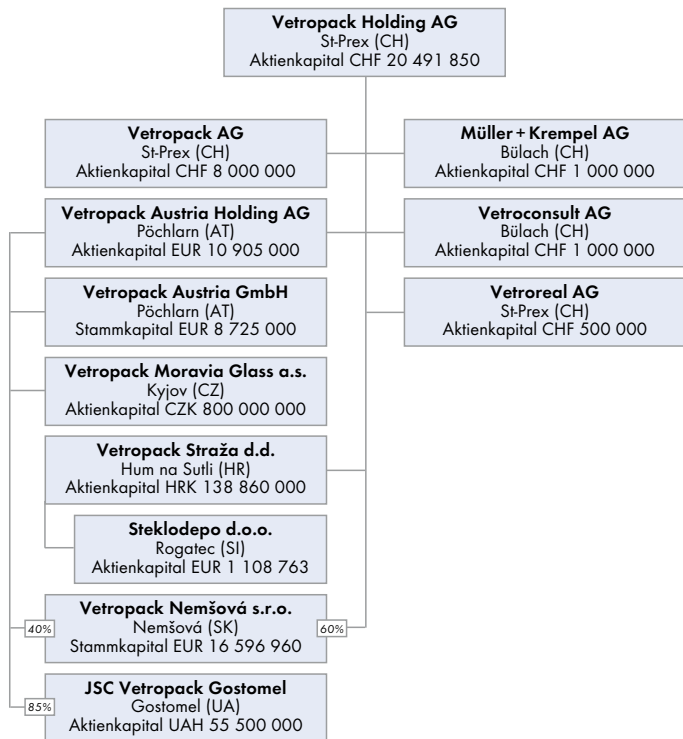
Vetropack gehört zu den führenden Verpackungsglaserstellern für die Getränke- und Nahrungsmittelindustrie in Europa. Sie verfügt über modernste Produktionswerke sowie Verkaufs- und Vertriebsbüros in der Schweiz, in Österreich, in Tschechien, in der Slowakei, in Kroatien und in der Ukraine. Als kundennahes Unternehmen zeichnet sich Vetropack durch innovatives Verpackungsdesign, verlässliche Produktqualität und termingerechten Lieferservice aus. Glasverpackungen von Vetropack sichern den Kunden die Basis für einen erfolgreichen Marktauftritt ihrer Produkte.

### Die Vetropack-Standorte

- Bülach, Vetropack Holding AG
- Produktionswerke
- CH St-Prex, Vetropack AG
- AT Pöchlarn, Vetropack Austria GmbH  
Kremsmünster, Vetropack Austria GmbH
- CZ Kyjov, Vetropack Moravia Glass a.s.
- SK Nemšová, Vetropack Nemšová s.r.o.
- HR Hum Na Sutli, Vetropack Štráža d.d.
- UA Gostomel, JSC Vetropack Gostomel



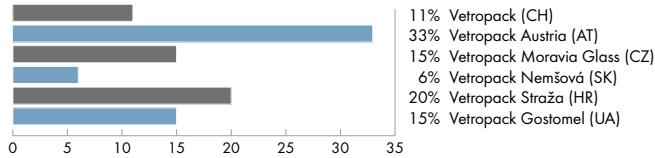
## Beteiligungsstruktur



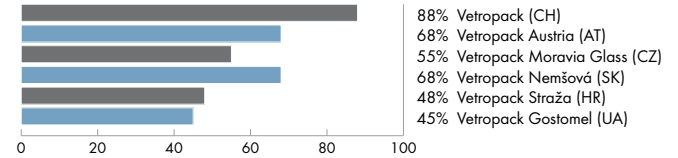
## Kennzahlen

		+/-	2012	2013
Umsatz	Mio. CHF	2.7%	604.4	621.0
EBIT	Mio. CHF	- 2.4%	61.5	60.0
Jahresgewinn	Mio. CHF	- 32.5%	83.6	56.4
Cash Flow	Mio. CHF	12.7%	98.0	110.4
Cash Flow-Marge	%	-	16.2	17.8
Investitionen	Mio. CHF	- 49.9%	112.3	56.3
Abschreibungen	Mio. CHF	12.8%	54.8	61.8
Bilanzsumme	Mio. CHF	2.9%	771.9	794.1
Eigenkapitalanteil	%	-	82.7	80.9
Produktion	1 000 Tonnen	3.1%	1 242	1 281
Produktion	Mia. Stück	4.8%	4.30	4.50
Mittleres Stückgewicht	Gramm	- 1.6%	289	285
Produktion pro Mitarbeitenden	Tonnen	3.1%	414	427
Stückabsatz	Mia. Stück	1.5%	4.29	4.36
Exportanteil (Stückbasis)	%	-	38.3	38.1
Mitarbeitende	Anzahl	0.5%	3 000	3 014

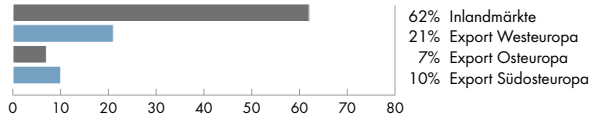
### Verkauf nach Beteiligungsgesellschaften 2013 (Total 4.36 Mia. Stück)



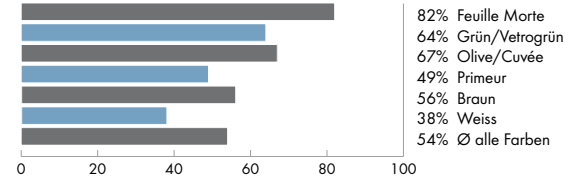
### Scherbenanteil an der Produktion 2013 nach Beteiligungsgesellschaften



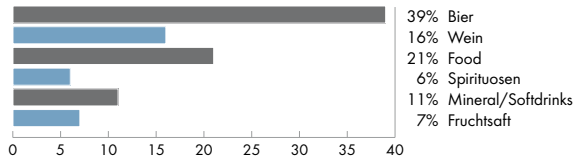
### Verkauf nach Absatzmärkten 2013 (Total 4.36 Mia. Stück)



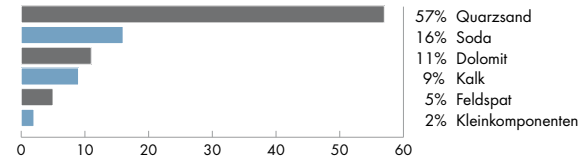
### Scherbenanteil an der Produktion 2013 nach Glasfarben



### Verkauf nach Produktgruppen 2013 (Total 4.36 Mia. Stück)



### Mischverhältnis Primär-Rohstoffe 2013 (ohne Scherbenanteil)



## Vetropack AG (Schweiz)

	+/-	2012	2013
Umsatz in Mio. CHF	- 0.3%	89.9	89.6
Absatz in Mio. Stück	- 1.8%	505.2	496.1
Exportanteil (Stückbasis)		18.5%	15.8%
Produktion (verkäufliche Tonnen)	- 4.7%	111 927	106 713
Mitarbeitende		198	197
<b>Absatz nach Produktgruppen (Stückbasis)</b>			
Wein/Spirituosen		41.6%	41.0%
Bier/Mineral/Softdrinks/Fruchtsaft		42.4%	43.0%
Food		16.0%	16.0%

## Vetropack Austria GmbH (Österreich)

	+/-	2012	2013
Umsatz in Mio. EUR	2.6%	168.5	172.8
Absatz in Mio. Stück	2.9%	1 523.0	1 567.2
Exportanteil (Stückbasis)		38.3%	40.3%
Produktion (verkäufliche Tonnen)	5.8%	318 418	336 864
Mitarbeitende		640	655
1 EUR = CHF		1.205	1.231
<b>Absatz nach Produktgruppen (Stückbasis)</b>			
Wein/Spirituosen		14.5%	14.0%
Bier/Mineral/Softdrinks/Fruchtsaft		58.8%	58.8%
Food		26.7%	27.2%

Werk St-Prex  
(Schweiz)



Werk Pöchlarn  
(Österreich)



Werk Kremsmünster  
(Österreich)



### Vetropack Moravia Glass a.s. (Tschechien)

	+/-	2012	2013
Umsatz in Mio. CZK	- 2.2%	2 096.9	2 051.8
Absatz in Mio. Stück	- 5.9%	896.8	843.6
Exportanteil (Stückbasis)		42.4%	42.0%
Produktion (verkäufliche Tonnen)	- 2.0%	197 013	193 139
Mitarbeitende		460	470
100 CZK = CHF		4.793	4.740
<b>Absatz nach Produktgruppen (Stückbasis)</b>			
Wein/Spirituosen		14.4%	12.0%
Bier/Mineral/Softdrinks/Fruchtsaft		46.3%	49.1%
Food		39.3%	38.9%

### Vetropack Nemšová s.r.o. (Slowakei)

	+/-	2012	2013
Umsatz in Mio. EUR	1.4%	51.6	52.3
Absatz in Mio. Stück	- 1.8%	444.1	436.1
Exportanteil (Stückbasis)		42.0%	47.5%
Produktion (verkäufliche Tonnen)	2.8%	142 004	145 989
Mitarbeitende		355	359
1 EUR = CHF		1.205	1.231
<b>Absatz nach Produktgruppen (Stückbasis)</b>			
Wein/Spirituosen		52.2%	53.8%
Bier/Mineral/Softdrinks/Fruchtsaft		16.3%	15.2%
Food		31.5%	31.0%



Werk Kyjov  
(Tschechien)



Werk Nemšová  
(Slowakei)

### Vetropack Straža d.d. (Kroatien)

	+/-	2012	2013
Umsatz in Mio. HRK	6.2%	702.0	745.6
Absatz in Mio. Stück	3.4%	894.1	924.8
Exportanteil (Stückbasis)		67.9%	63.6%
Produktion (verkäufliche Tonnen)	11.1%	223 754	248 519
Mitarbeitende		592	585
100 HRK = CHF		16.024	16.240
<b>Absatz nach Produktgruppen (Stückbasis)</b>			
Wein/Spirituosen		17.4%	16.4%
Bier/Mineral/Softdrinks/Fruchtsaft		68.7%	70.8%
Food		13.9%	12.8%

### JSC Vetropack Gostomel (Ukraine)

	+/-	2012	2013
Umsatz in Mio. UAH	- 2.5%	838.8	817.6
Absatz in Mio. Stück	- 0.2%	643.5	642.2
Exportanteil (Stückbasis)		8.5%	7.1%
Produktion (verkäufliche Tonnen)	0.3%	248 978	249 805
Mitarbeitende		662	656
100 UAH = CHF		11.745	11.604
<b>Absatz nach Produktgruppen (Stückbasis)</b>			
Wein/Spirituosen		32.8%	29.3%
Bier/Mineral/Softdrinks/Fruchtsaft		66.0%	68.8%
Food		1.2%	1.9%



Werk Hum na Sutli  
(Kroatien)



Werk Gostomel  
(Ukraine)

## Müller + Krempel AG (Schweiz)

	+/-	2012	2013
Umsatz in Mio. CHF	2.3%	13.0	13.3
Mitarbeitende		15	15
<b>Umsatz nach Sparten</b>			
Detailhandel		46.8%	45.4%
Getränke- und Nahrungsmittelindustrie		29.5%	31.1%
Pharma- und Kosmetikindustrie		23.7%	23.5%

## Produktionsmittel Vetropack-Gruppe

	31.12.2013
Anzahl Werke	7
Anzahl Schmelzöfen	16
Schmelzkapazität (Tonnen pro Tag)	4 230
Anzahl Produktionslinien	50

## Entwicklung Vetropack-Gruppe

- 1986 Übernahme des Glaswerks Pöchlarn, Österreich
- 1991 Übernahme des tschechischen Glaswerks Moravia Glass in Kyjov
- 1993 Übernahme der Lutzky Glas in Kremsmünster, Österreich
- 1996 Übernahme des kroatischen Glaswerks Straža in Hum na Sutli
- 2002 Übernahme des slowakischen Glaswerks Nemšová
- 2006 Übernahme des ukrainischen Glaswerks Gostomel

## Entwicklung Glasverkäufe (Mio. Stück)

