

## 2012 | Vetropack in Kürze



**Vetropack Holding AG**  
CH-8180 Bülach  
Telefon +41 44 863 31 31  
  
www.vetropack.com

### Gesellschaften

**Vetropack AG**  
CH-8180 Bülach  
Telefon +41 44 863 34 34  
  
CH-1162 St-Prex  
Telefon +41 21 823 13 13

**Vetropack Austria Holding AG**  
AT-3380 Pöchlarn  
Telefon +43 2757 7541

**Vetropack Austria GmbH**  
AT-3380 Pöchlarn  
Telefon +43 2757 7541

AT-4550 Kremsmünster  
Telefon +43 7583 5361

**Vetropack Moravia Glass a.s.**  
CZ-69729 Kyjov  
Telefon +420 518 603 111

**Vetropack Nemšová s.r.o.**  
SK-914 41 Nemšová  
Telefon +421 32 6557 111

**Vetropack Straža d.d.**  
HR-49231 Hum na Sutli  
Telefon +385 49 326 326

**JSC Vetropack Gostomel**  
UA-08290 Gostomel  
Telefon +380 4597 3 13 44

**Müller+Krempel AG**  
CH-8180 Bülach  
Telefon +41 44 863 35 35

**Vetroconsult AG**  
CH-8180 Bülach  
Telefon +41 44 863 32 32

**Vetoreal AG**  
CH-8180 Bülach  
Telefon +41 44 863 33 33

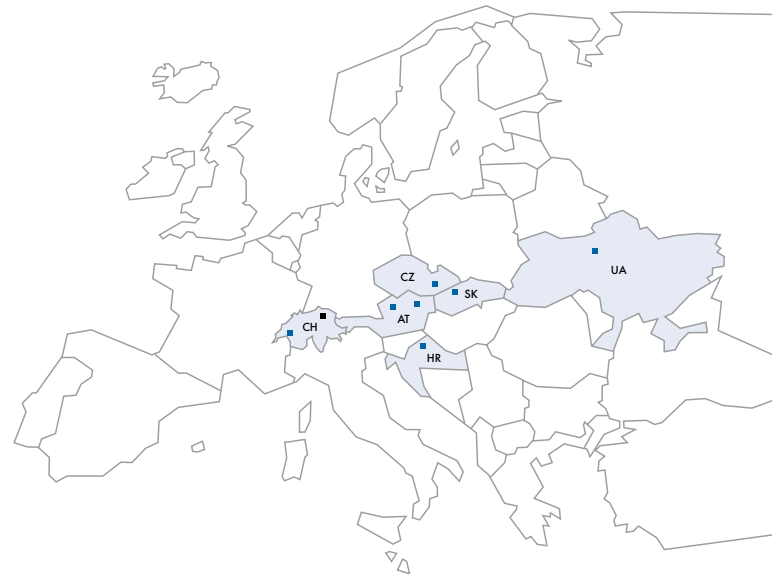


## Die Vetropack-Gruppe

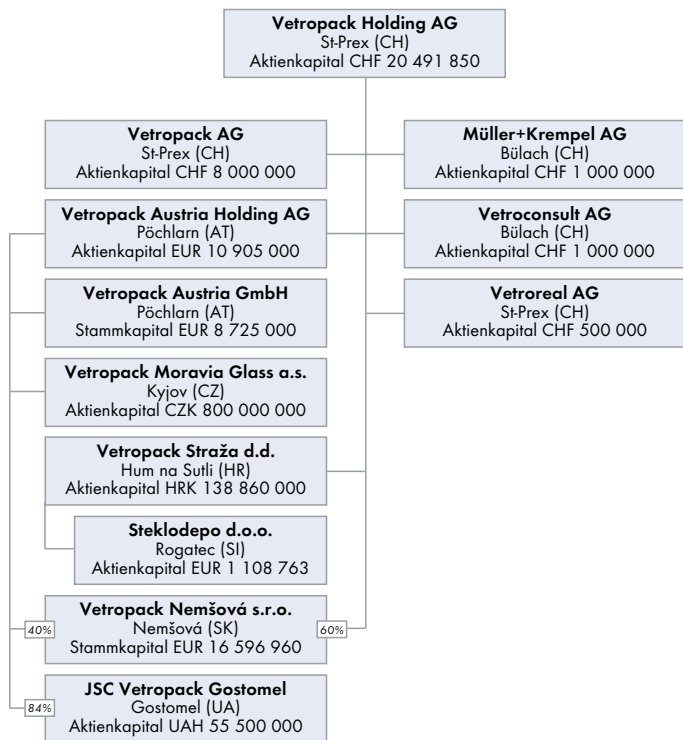
Vetropack gehört zu den führenden Verpackungsglaserstellern für die Getränke- und Nahrungsmittelindustrie in Europa. Sie verfügt über modernste Produktionswerke sowie Verkaufs- und Vertriebsbüros in der Schweiz, in Österreich, in Tschechien, in der Slowakei, in Kroatien und in der Ukraine. Als kundennahes Unternehmen zeichnet sich Vetropack durch innovatives Verpackungsdesign, verlässliche Produktqualität und termingerechten Lieferservice aus. Glasverpackungen von Vetropack sichern den Kunden die Basis für einen erfolgreichen Marktauftritt ihrer Produkte.

### Die Vetropack-Standorte

- Bülach, Vetropack Holding AG
- Produktionswerke
- CH St-Prex, Vetropack AG
- AT Pöchlarn, Vetropack Austria GmbH  
Kremsmünster, Vetropack Austria GmbH
- CZ Kyjov, Vetropack Moravia Glass a.s.
- SK Nemšová, Vetropack Nemšová s.r.o.
- HR Hum Na Sutli, Vetropack Straža d.d.
- UA Gostomel, JSC Vetropack Gostomel



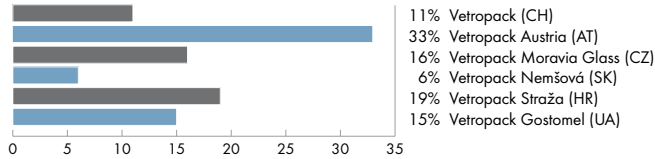
## Beteiligungsstruktur



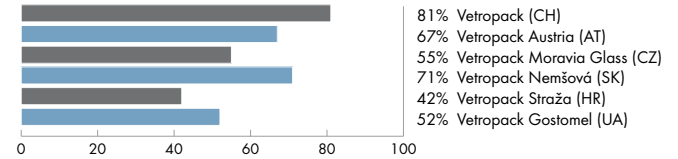
## Key Figures

		+/-	2011	2012
Umsatz	Mio. CHF	2.5%	589.4	604.4
EBIT	Mio. CHF	- 20.4%	77.3	61.5
Jahresgewinn	Mio. CHF	41.7%	59.0	83.6
Cash Flow	Mio. CHF	- 16.5%	117.3	98.0
Cash Flow-Marge	%	-	19.9	16.2
Investitionen	Mio. CHF	31.8%	85.2	112.3
Abschreibungen	Mio. CHF	6.8%	51.3	54.8
Bilanzsumme	Mio. CHF	0.7%	766.2	771.9
Eigenkapitalanteil	%	-	74.3	82.7
Produktion	1 000 Tonnen	- 0.3%	1 246	1 242
Produktion	Mia. Stück	- 0.7%	4.33	4.30
Mittleres Stückgewicht	Gramm	0.4%	288	289
Produktion pro Mitarbeitenden	Tonnen	- 0.3%	415	414
Stückabsatz	Mia. Stück	3.0%	4.17	4.29
Exportanteil (Stückbasis)	%	-	39.6	38.3
Mitarbeitende	Anzahl	1.0%	2 971	3 000

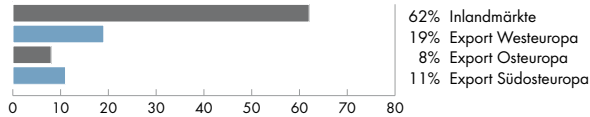
### Verkauf nach Beteiligungsgesellschaften 2012 (Total 4.29 Mia. Stück)



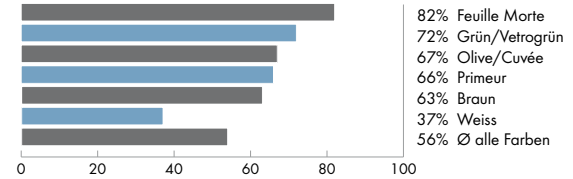
### Scherbenanteil an der Produktion 2012 nach Beteiligungsgesellschaften



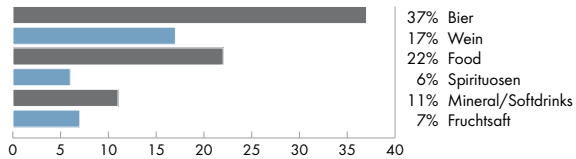
### Verkauf nach Absatzmärkten 2012 (Total 4.29 Mia. Stück)



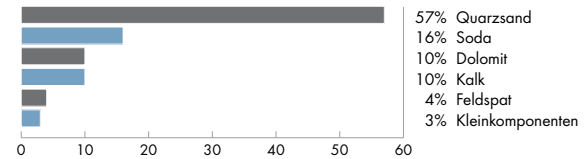
### Scherbenanteil an der Produktion 2012 nach Glasfarben



### Verkauf nach Marktsegmenten 2012 (Total 4.29 Mia. Stück)



### Mischverhältnis Primär-Rohstoffe 2012 (ohne Scherbenanteil)



## Vetropack AG (Schweiz)

	+/-	2011	2012
Umsatz in Mio. CHF	- 5.9%	95.5	89.9
Absatz in Mio. Stück	- 6.1%	537.9	505.2
Exportanteil (Stückbasis)		21.1%	18.5%
Produktion (verkäufliche Tonnen)	5.8%	105 752	111 927
Mitarbeitende		193	198
<b>Absatz nach Marktsegmenten (Stückbasis)</b>			
Wein/Spirituosen		35.9%	41.6%
Bier/Mineral/Softdrinks/Fruchtsaft		46.9%	42.4%
Food		17.2%	16.0%

## Vetropack Austria GmbH (Österreich)

	+/-	2011	2012
Umsatz in Mio. EUR	0.9%	167.0	168.5
Absatz in Mio. Stück	2.5%	1 486.5	1 523.0
Exportanteil (Stückbasis)		37.1%	38.3%
Produktion (verkäufliche Tonnen)	0.1%	318 147	318 418
Mitarbeitende		617	640
1 EUR = CHF		1.234	1.205
<b>Absatz nach Marktsegmenten (Stückbasis)</b>			
Wein/Spirituosen		15.9%	14.5%
Bier/Mineral/Softdrinks/Fruchtsaft		57.2%	58.8%
Food		26.9%	26.7%

Werk St-Prex  
(Schweiz)



Werk Pöchlarn  
(Österreich)



Werk Kremsmünster  
(Österreich)



### Vetropack Moravia Glass a.s. (Tschechien)

	+/-	2011	2012
Umsatz in Mio. CZK	12.6%	1 862.2	2 096.9
Absatz in Mio. Stück	10.5%	811.3	896.8
Exportanteil (Stückbasis)		46.4%	42.4%
Produktion (verkäufliche Tonnen)	- 1.0%	198 984	197 013
Mitarbeitende		461	460
100 CZK = CHF		5.019	4.793
<b>Absatz nach Marktsegmenten (Stückbasis)</b>			
Wein/Spirituosen		15.8%	14.4%
Bier/Mineral/Softdrinks/Fruchtsaft		41.8%	46.3%
Food		42.4%	39.3%

### Vetropack Nemšová s.r.o. (Slowakei)

	+/-	2011	2012
Umsatz in Mio. EUR	8.2%	47.7	51.6
Absatz in Mio. Stück	7.1%	414.6	444.1
Exportanteil (Stückbasis)		48.4%	42.0%
Produktion (verkäufliche Tonnen)	4.2%	136 233	142 004
Mitarbeitende		351	355
1 EUR = CHF		1.234	1.205
<b>Absatz nach Marktsegmenten (Stückbasis)</b>			
Wein/Spirituosen		49.6%	52.2%
Bier/Mineral/Softdrinks/Fruchtsaft		23.2%	16.3%
Food		27.2%	31.5%

Werk Kyjov  
(Tschechien)



Werk Nemšová  
(Slowakei)



### Vetropack Straža d.d. (Kroatien)

	+/-	2011	2012
Umsatz in Mio. HRK	0.7%	697.0	702.0
Absatz in Mio. Stück	- 2.8%	920.3	894.1
Exportanteil (Stückbasis)		66.6%	67.9%
Produktion (verkäufliche Tonnen)	- 7.9%	242 905	223 754
Mitarbeitende		586	592
100 HRK = CHF		16.587	16.024
<b>Absatz nach Marktsegmenten (Stückbasis)</b>			
Wein/Spirituosen		16.9%	17.4%
Bier/Mineral/Softdrinks/Fruchtsaft		68.9%	68.7%
Food		14.2%	13.9%

### JSC Vetropack Gostomel (Ukraine)

	+/-	2011	2012
Umsatz in Mio. UAH	18.9%	705.2	838.8
Absatz in Mio. Stück	11.2%	578.4	643.5
Exportanteil (Stückbasis)		9.8%	8.5%
Produktion (verkäufliche Tonnen)	2.0%	244 004	248 978
Mitarbeitende		669	662
100 UAH = CHF		11.146	11.745
<b>Absatz nach Marktsegmenten (Stückbasis)</b>			
Wein/Spirituosen		34.8%	32.8%
Bier/Mineral/Softdrinks/Fruchtsaft		64.5%	66.0%
Food		0.7%	1.2%



Werk Hum na Sutli  
(Kroatien)



Werk Gostomel  
(Ukraine)

## Müller + Krempel AG (Schweiz)

	+/-	2011	2012
Umsatz in Mio. CHF	0.8%	12.9	13.0
Mitarbeitende		15.0	15.0
<b>Umsatz nach Sparten</b>			
Detailhandel		47.8%	46.8%
Getränke- und Nahrungsmittelindustrie		26.5%	29.5%
Pharma- und Kosmetikindustrie		25.7%	23.7%

## Produktionsmittel Vetropack-Gruppe

	31.12.2012
Anzahl Werke	7
Anzahl Schmelzöfen	16
Schmelzkapazität (Tonnen pro Tag)	4 190
Anzahl Produktionslinien	50

## Entwicklung Vetropack-Gruppe

- 1986 Übernahme des Glaswerks Pöchlarn, Österreich
- 1991 Übernahme des tschechischen Glaswerks Moravia Glass in Kyjov
- 1993 Übernahme der Lutzky Glas in Kremsmünster, Österreich
- 1996 Übernahme des kroatischen Glaswerks Straža in Hum na Sutli
- 2002 Übernahme des slowakischen Glaswerks Nemšová
- 2006 Übernahme des ukrainischen Glaswerks Gostomel

## Entwicklung Glasverkäufe (Mio. Stück)

