

VETROPACK IN KÜRZE

FACTS & FIGURES | 2011



Vetropack Holding AG
CH-8180 Bülach
Telefon +41 44 863 31 31
www.vetropack.com

Gesellschaften:

Vetropack AG
CH-8180 Bülach
Telefon +41 44 863 34 34
CH-1162 St-Prex
Telefon +41 21 823 13 13

Vetropack Austria Holding AG
AT-3380 Pöchlarn
Telefon +43 2757 7541

Vetropack Austria GmbH
AT-3380 Pöchlarn
Telefon +43 2757 7541

AT-4550 Kremsmünster
Telefon +43 7583 5361

Vetropack Moravia Glass a.s.
CZ-69729 Kyjov
Telefon +420 518 733 111

Vetropack Nemšová s.r.o.
SK-914 41 Nemšová
Telefon +421 32 6557 111

Vetropack Straža d.d.
HR-49231 Hum na Sutli
Telefon +385 49 326 326

JSC Vetropack Gostomel
UA-08290 Gostomel
Telefon +380 4597 3 13 44

Müller+Krempel AG
CH-8180 Bülach
Telefon +41 44 863 35 35

Vetroconsult AG
CH-8180 Bülach
Telefon +41 44 863 32 32

Vetoreal AG
CH-8180 Bülach
Telefon +41 44 863 33 33

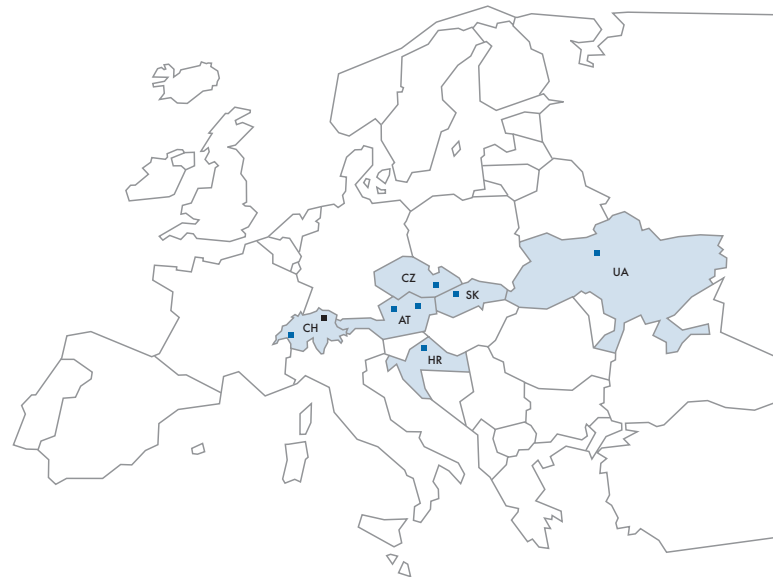


Die Vetropack-Gruppe

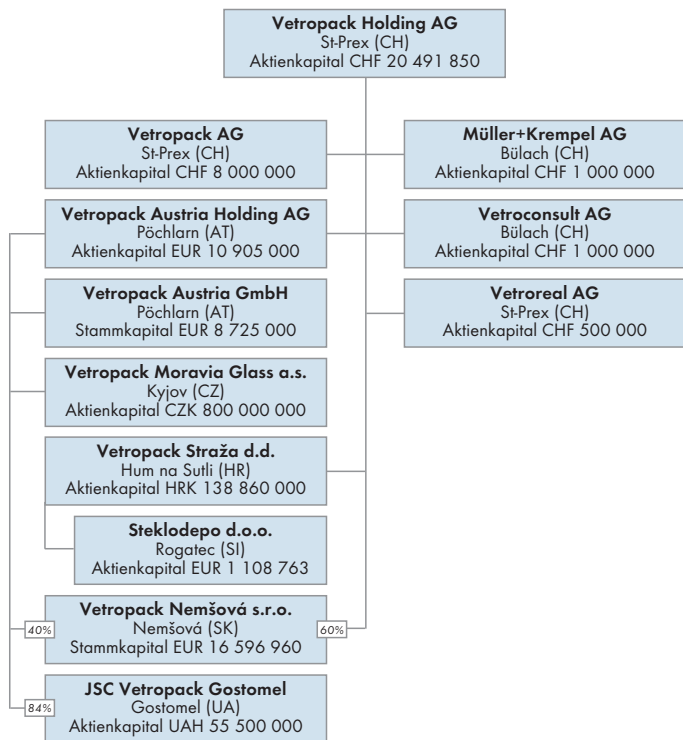
Vetropack gehört zu den führenden Verpackungsglaserstellern für die Getränke- und Nahrungsmittelindustrie in Europa. Sie verfügt über modernste Produktionswerke sowie Verkaufs- und Vertriebsbüros in der Schweiz, in Österreich, in Tschechien, in der Slowakei, in Kroatien und in der Ukraine. Als kundennahes Unternehmen zeichnet sich Vetropack durch innovatives Verpackungsdesign, verlässliche Produktqualität und termingerechten Lieferservice aus. Glasverpackungen von Vetropack sichern den Kunden die Basis für einen erfolgreichen Marktauftritt ihrer Produkte.

Die Vetropack-Standorte

- Bülach, Vetropack Holding AG
- Produktionswerke
- CH St-Prex, Vetropack AG
- AT Pöchlarn, Vetropack Austria GmbH
Kremsmünster, Vetropack Austria GmbH
- CZ Kyjov, Vetropack Moravia Glass a.s.
- SK Nemšová, Vetropack Nemšová s.r.o.
- HR Hum Na Sutli, Vetropack Štráža d.d.
- UA Gostomel, JSC Vetropack Gostomel



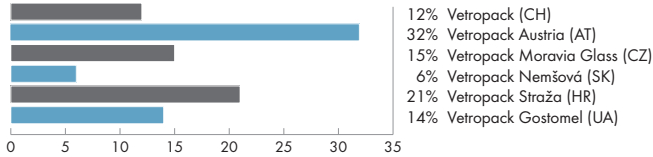
Beteiligungsstruktur



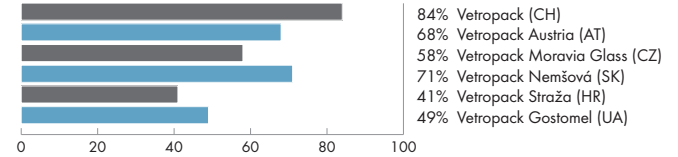
Key Figures

		+/-	2010	2011
Umsatz	Mio. CHF	- 8.3%	642.6	589.4
EBIT	Mio. CHF	- 8.2%	84.2	77.3
Jahresgewinn	Mio. CHF	52.5%	38.7	59.0
Cash Flow	Mio. CHF	- 4.3%	122.6	117.3
Cash Flow-Marge	%	-	19.1	19.9
Investitionen	Mio. CHF	61.7%	52.7	85.2
Abschreibungen	Mio. CHF	- 6.6%	54.9	51.3
Bilanzsumme	Mio. CHF	7.2%	714.7	766.2
Eigenkapitalanteil	%	-	76.5	74.3
Produktion	1 000 Tonnen	2.8%	1 212	1 246
Produktion	Mia. Stück	1.9%	4.25	4.33
Mittleres Stückgewicht	Gramm	0.9%	285	288
Produktion pro Mitarbeitenden	Tonnen	2.3%	406	415
Stückabsatz	Mia. Stück	- 4.4%	4.36	4.17
Exportanteil	%	-	40.2	39.6
Mitarbeitende	Anzahl	- 0.1%	2 975	2 971

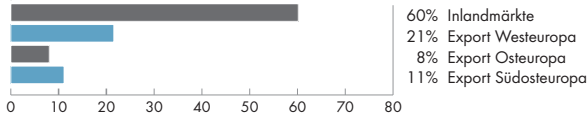
Verkauf nach Beteiligungsgesellschaften 2011 (Total 4.17 Mia. Stück)



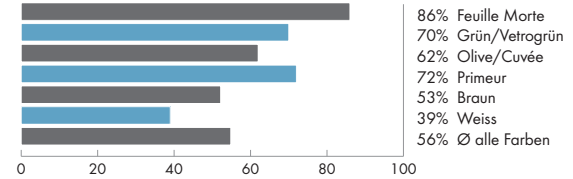
Scherbenanteil an der Produktion 2011 nach Beteiligungsgesellschaften



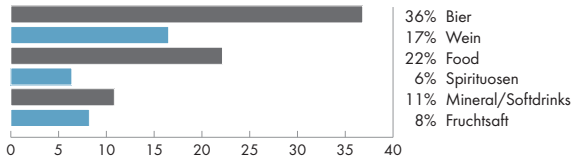
Verkauf nach Absatzmärkten 2011 (Total 4.17 Mia. Stück)



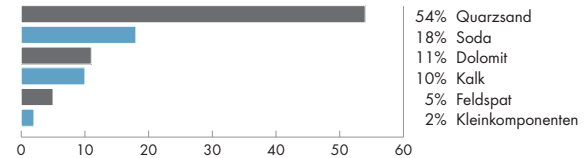
Scherbenanteil an der Produktion 2011 nach Glasfarben



Verkauf nach Marktsegmenten 2011 (Total 4.17 Mia. Stück)



Mischverhältnis Primär-Rohstoffe 2011 (ohne Scherbenanteil)



Vetropack AG (Schweiz)

	+/-	2010	2011
Umsatz in Mio. CHF	- 8.2%	104.0	95.5
Absatz in Mio. Stück	- 9.6%	595.3	537.9
Exportanteil (Stückbasis)		21.5%	21.1%
Produktion (verkäufliche Tonnen)	1.4%	104 297	105 752
Mitarbeitende		208	193
Absatz nach Marktsegmenten (Stückbasis)			
Wein/Spirituosen		31.5%	35.9%
Bier/Mineral/Softdrinks/Fruchtsaft		53.6%	46.9%
Food		14.9%	17.2%

Vetropack Austria GmbH (Österreich)

	+/-	2010	2011
Umsatz in Mio. EUR	6.4%	156.9	167.0
Absatz in Mio. Stück	6.2%	1 399.2	1 486.5
Exportanteil (Stückbasis)		33.5%	37.1%
Produktion (verkäufliche Tonnen)	- 5.9%	337 938	318 147
Mitarbeitende		603	617
1 EUR = CHF		1.383	1.234
Absatz nach Marktsegmenten (Stückbasis)			
Wein/Spirituosen		18.3%	15.9%
Bier/Mineral/Softdrinks/Fruchtsaft		51.5%	57.2%
Food		30.2%	26.9%

Werk St-Prex
(Schweiz)



Werk Pöchlarn
(Österreich)



Werk Kremsmünster
(Österreich)



Vetropack Moravia Glass a.s. (Tschechien)

	+/-	2010	2011
Umsatz in Mio. CZK	- 0.9%	1 878.7	1 862.2
Absatz in Mio. Stück	0.1%	810.7	811.3
Exportanteil (Stückbasis)		49.3%	46.4%
Produktion (verkäufliche Tonnen)	18.4%	168 020	198 984
Mitarbeitende		453	461
100 CZK = CHF		5.466	5.019
Absatz nach Marktsegmenten (Stückbasis)			
Wein/Spirituosen		15.1%	15.8%
Bier/Mineral/Softdrinks/Fruchtsaft		42.5%	41.8%
Food		42.4%	42.4%

Vetropack Nemšová s.r.o. (Slowakei)

	+/-	2010	2011
Umsatz in Mio. EUR	- 1.9%	48.6	47.7
Absatz in Mio. Stück	- 5.2%	437.2	414.6
Exportanteil (Stückbasis)		59.0%	48.4%
Produktion (verkäufliche Tonnen)	0.7%	135 312	136 233
Mitarbeitende		357	351
1 EUR = CHF		1.383	1.234
Absatz nach Marktsegmenten (Stückbasis)			
Wein/Spirituosen		40.1%	49.6%
Bier/Mineral/Softdrinks/Fruchtsaft		29.0%	23.2%
Food		30.9%	27.2%

Werk Kyjov
(Tschechien)



Werk Nemšová
(Slowakei)



Vetropack Straža d.d. (Kroatien)

	+/-	2010	2011
Umsatz in Mio. HRK	6.5%	654.2	697.0
Absatz in Mio. Stück	- 2.2%	941.0	920.3
Exportanteil (Stückbasis)		70.8%	66.6%
Produktion (verkäufliche Tonnen)	4.9%	231 571	242 905
Mitarbeitende		582	586
100 HRK = CHF		18.978	16.587
Absatz nach Marktsegmenten (Stückbasis)			
Wein/Spirituosen		16.5%	16.9%
Bier/Mineral/Softdrinks/Fruchtsaft		67.3%	68.9%
Food		16.2%	14.2%

JSC Vetropack Gostomel (Ukraine)

	+/-	2010	2011
Umsatz in Mio. UAH	11.1%	635.0	705.2
Absatz in Mio. Stück	- 12.8%	663.5	578.4
Exportanteil (Stückbasis)		9.2%	9.8%
Produktion (verkäufliche Tonnen)	3.9%	234 854	244 004
Mitarbeitende		682	669
100 UAH = CHF		13.154	11.146
Absatz nach Marktsegmenten (Stückbasis)			
Wein/Spirituosen		31.7%	34.8%
Bier/Mineral/Softdrinks/Fruchtsaft		67.8%	64.5%
Food		0.5%	0.7%

Werk Hum na Sutli
(Kroatien)



Werk Gostomel
(Ukraine)



Müller + Krempel AG (Schweiz)

	+/-	2010	2011
Umsatz in Mio. CHF	- 1.5%	13.1	12.9
Mitarbeitende		15	15

Umsatz nach Sparten

Detailhandel	47.2%	47.8%
Getränke- und Nahrungsmittelindustrie	26.2%	26.5%
Pharma- und Kosmetikindustrie	26.6%	25.7%

Produktionsmittel Vetropack-Gruppe

	31.12.2011
Anzahl Werke	7
Anzahl Schmelzöfen	16
Schmelzkapazität (Tonnen pro Tag)	4 150
Anzahl Produktionslinien	50

Entwicklung Vetropack-Gruppe

- 1986 Übernahme des Glaswerks Pöchlarn, Österreich
- 1991 Übernahme des tschechischen Glaswerks Moravia Glass in Kyjov
- 1993 Übernahme der Lutzky Glas in Kremsmünster, Österreich
- 1996 Übernahme des kroatischen Glaswerks Straža in Hum na Sutli
- 2002 Übernahme des slowakischen Glaswerks Nemšová
- 2006 Übernahme des ukrainischen Glaswerks Gostomel

Entwicklung Glasverkäufe (Mio. Stück)

