

# VETROPACK IN KÜRZE

## FACTS & FIGURES | 2008

**Vetropack Holding AG**  
CH-8180 Bülach  
Telefon +41-44-863 31 31  
[www.vetropack.com](http://www.vetropack.com)

Gesellschaften:

**Vetropack AG**  
CH-8180 Bülach  
Telefon +41-44-863 34 34  
CH-1162 St-Prex  
Telefon +41-21-823 13 13

**Vetropack Austria Holding AG**  
AT-3380 Pöchlarn  
Telefon +43-2757-7541

**Vetropack Austria GmbH**  
AT-3380 Pöchlarn  
Telefon +43-2757-7541

AT-4550 Kremsmünster  
Telefon +43-7583-5361

**Vetropack Moravia Glass a.s.**  
CZ-69729 Kyjov  
Telefon +420-518-733 111

**Vetropack Nemšová s.r.o.**  
SK-914 41 Nemšová  
Telefon +421-32-6557 111

**Vetropack Straža d.d.**  
HR-49231 Hum na Sutli  
Telefon +385-49-326 326

**OJSC Vetropack Gostomel**  
UA-08290 Gostomel  
Telefon +380-4497-3 13 44

**Müller + Krempel AG**  
CH-8180 Bülach  
Telefon +41-44-863 35 35

**Vetroconsult AG**  
CH-8180 Bülach  
Telefon +41-44-863 32 32

**Vetro-Recycling AG**  
CH-8180 Bülach  
Telefon +41-44-863 36 36

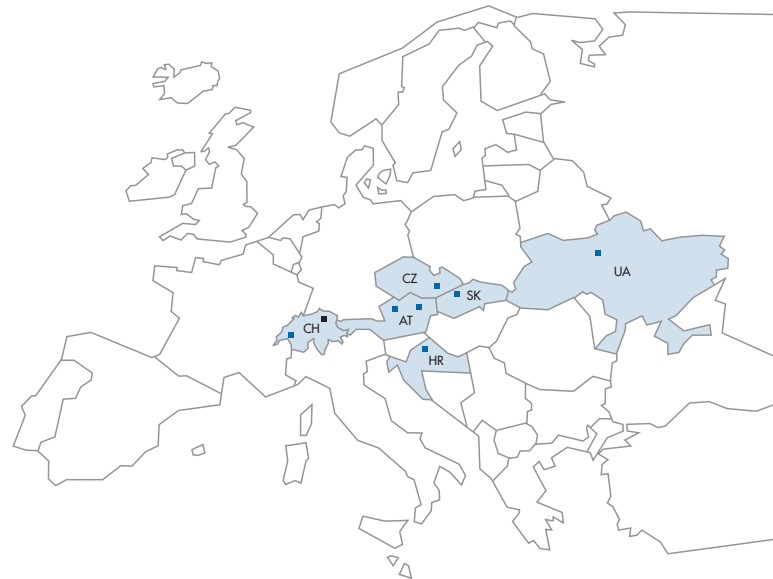
**Vetroreal AG**  
CH-8180 Bülach  
Telefon +41-44-863 33 33



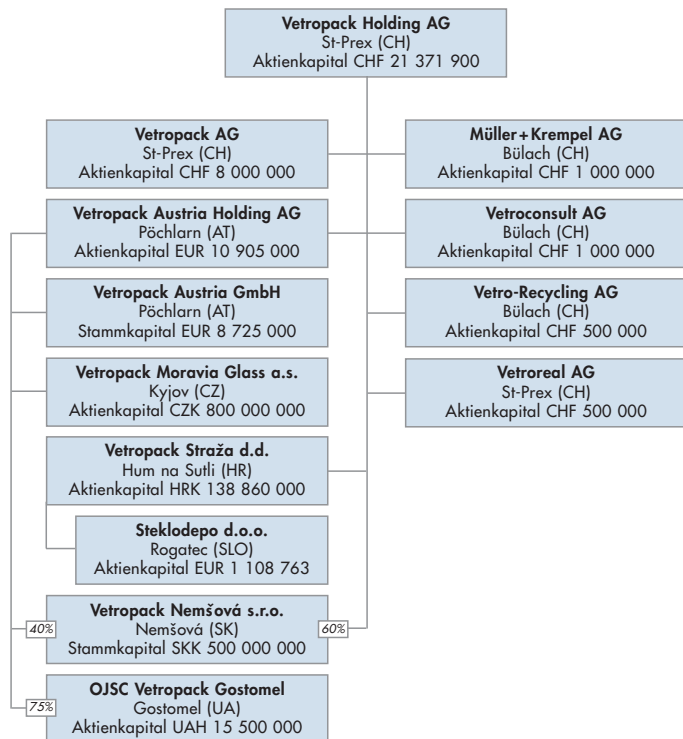
## DIE VETROPACK-GRUPPE

Vetropack gehört zu den führenden Verpackungsglaserstellern für die Getränke- und Nahrungsmittelindustrie in Europa. Sie verfügt über modernste Produktionswerke sowie Verkaufs- und Vertriebsbüros in der Schweiz, in Österreich, in Tschechien, in der Slowakei, in Kroatien und in der Ukraine. Als kundennahes Unternehmen garantiert Vetropack innovatives Verpackungsdesign, verlässliche Produktqualität und termingerechten Lieferservice. Glasverpackungen von Vetropack sichern den Kunden die Basis für einen erfolgreichen Marktauftritt ihrer Produkte.

- Vetropack-Standorte**
- Bülach, Vetropack Holding AG
  - Produktionswerke
  - CH: St-Prex, Vetropack AG
  - AT: Pöchlarn, Vetropack Austria GmbH  
Kremsmünster, Vetropack Austria GmbH
  - CZ: Kyjov, Vetropack Moravia Glass a.s.
  - SK: Nemšová, Vetropack Nemšová s.r.o.
  - HR: Hum Na Sutli, Vetropack Straža d.d.
  - UA: Gostomel, OJSC Vetropack Gostomel




## BETEILIGUNGSSTRUKTUR



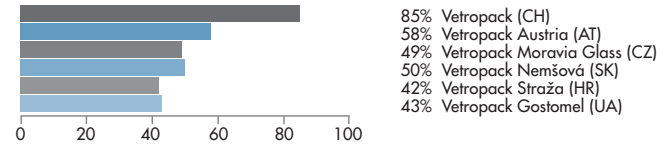
## KEY FIGURES

		2008	2007	+/-
Umsatz	Mio. CHF	752.0	699.6	7.5%
EBIT	Mio. CHF	128.9	132.0	- 2.4%
Jahresgewinn	Mio. CHF	78.5	100.9	- 22.2%
Cash Flow	Mio. CHF	150.0	156.0	- 3.9%
Cash Flow-Marge	%	19.9	22.3	-
Investitionen	Mio. CHF	96.6	86.9	11.1%
Abschreibungen	Mio. CHF	69.0	57.7	19.4%
Bilanzsumme	Mio. CHF	801.5	859.6	- 6.7%
Eigenkapitalanteil	%	66.4	59.8	-
Produktion	1 000 Tonnen	1 278	1 195	6.9%
Produktion	Mia. Stück	4.36	4.22	3.1%
Mittleres Stückgewicht	Gramm	293	283	3.7%
Produktion pro Mitarbeiter	Tonnen	417	381	9.4%
Stückabsatz	Mia. Stück	4.27	4.26	0.3%
Exportanteil	%	33.0	33.3	-
Mitarbeitende		3 056	3 099	- 1.4%

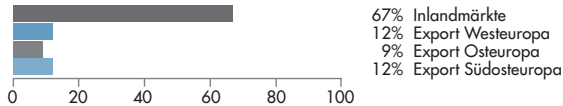
### Verkauf 2008 nach Beteiligungsgesellschaften (Total 4.27 Mia. Stück)



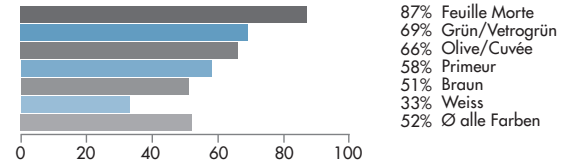
### Scherbenanteil an der Produktion 2008 nach Beteiligungsgesellschaften



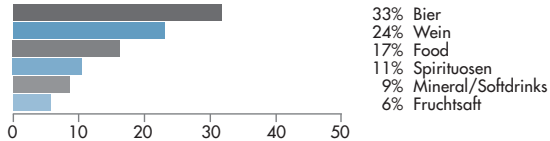
### Verkauf 2008 nach Absatzmärkten (Total 4.27 Mia. Stück)



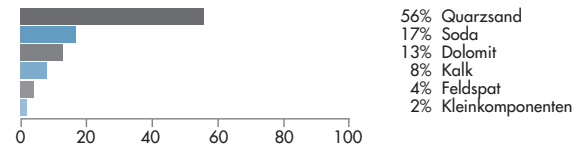
### Scherbenanteil an der Produktion 2008 nach Glasfarben



### Verkauf 2008 nach Marktsegmenten (Total 1 223 846 Tonnen)



### Mischverhältnis Primär-Rohstoffe (ohne Scherbenanteil)



**VETROPACK AG (SCHWEIZ)**

	+/-	2008	2007
Umsatz in Mio. CHF	10.8%	111.5	100.6
Absatz in Mio. Stück	0.7%	586.4	582.2
Exportanteil (Stückbasis)		14.9%	14.2%
Produktion (verkäufliche Tonnen)	5.1%	108 835	103 568
Mitarbeitende		200	204

<b>Absatz nach Marktsegmenten (Stückbasis)</b>		2008	2007
Wein/Spirituosen		34.0%	31.3%
Bier/Mineral/Softdrinks/Fruchtsaft		49.6%	51.6%
Food		16.4%	17.1%

**VETROPACK AUSTRIA GMBH (ÖSTERREICH)**

	+/-	2008	2007
Umsatz in Mio. EUR	11.1%	156.5	140.9
Absatz in Mio. Stück	3.1%	1 402.9	1 360.3
Exportanteil (Stückbasis)		30.2%	32.5%
Produktion (verkäufliche Tonnen)	1.7%	343 359	337 518
Mitarbeitende		621	606
1 EUR = CHF		1.587	1.643

<b>Absatz nach Marktsegmenten (Stückbasis)</b>		2008	2007
Wein/Spirituosen		19.3%	19.3%
Bier/Mineral/Softdrinks/Fruchtsaft		50.2%	51.2%
Food		30.5%	29.5%

Werk St-Prex  
(Schweiz)



Werk Pöchlarn  
(Österreich)



Werk Kremsmünster  
(Österreich)



**VETROPACK MORAVIA GLASS A.S. (TSCHECHIEN)**

	+/-	2008	2007
Umsatz in Mio. CZK	- 4.6%	2 142.5	2 246.0
Absatz in Mio. Stück	- 5.1%	851.5	897.2
Exportanteil (Stückbasis)		41.3%	42.1%
Produktion (verkäufliche Tonnen)	- 2.3%	196 508	201 042
Mitarbeitende		440	428
100 CZK = CHF		6.366	5.923

<b>Absatz nach Marktsegmenten (Stückbasis)</b>		2008	2007
Wein/Spirituosen		16.1%	12.1%
Bier/Mineral/Softdrinks/Fruchtsaft		45.2%	47.4%
Food		38.7%	40.5%

**VETROPACK NEMŠOVÁ S.R.O. (SLOWAKEI)**

	+/-	2008	2007
Umsatz in Mio. SKK	8.2%	1 754.7	1 621.8
Absatz in Mio. Stück	3.2%	469.4	454.8
Exportanteil (Stückbasis)		41.7%	38.0%
Produktion (verkäufliche Tonnen)	6.8%	145 301	136 080
Mitarbeitende		369	366
100 SKK = CHF		5.081	4.864

<b>Absatz nach Marktsegmenten (Stückbasis)</b>		2008	2007
Wein/Spirituosen		38.9%	35.0%
Bier/Mineral/Softdrinks/Fruchtsaft		22.5%	26.4%
Food		38.6%	38.6%

Werk Kyjov  
(Tschechien)



Werk Nemšová  
(Slowakei)



**VETROPACK STRAŽA D.D. (KROATIEN)**

	+/-	2008	2007
Umsatz in Mio. HRK	4.7%	702.0	670.6
Absatz in Mio. Stück	1.1%	972.0	961.1
Exportanteil (Stückbasis)		56.1%	55.8%
Produktion (verkäufliche Tonnen)	2.0%	227 749	223 354
Mitarbeitende		594	584
100 HRK = CHF		21.974	22.390

<b>Absatz nach Marktsegmenten (Stückbasis)</b>		2008	2007
Wein/Spirituosens		15.8%	15.1%
Bier/Mineral/Softdrinks/Fruchtsaft		73.0%	73.7%
Food		11.2%	11.2%

**OJSC VETROPACK GOSTOMEL (UKRAINE)**

	+/-	2008	2007
Umsatz in Mio. UAH	35.6%	415.2	306.1
Absatz in Mio. Stück	1.8%	582.3	571.8
Exportanteil (Stückbasis)		5.0%	4.3%
Produktion (verkäufliche Tonnen)	32.6%	256 206	193 703
Mitarbeitende		743	826
100 UAH = CHF		20.82	23.78

<b>Absatz nach Marktsegmenten (Stückbasis)</b>		2008	2007
Wein/Spirituosens		26.9%	21.1%
Bier/Mineral/Softdrinks/Fruchtsaft		73.0%	73.1%
Food		0.1%	5.8%

Werk Hum na Sutli  
(Kroatien)



Werk Gostomel  
(Ukraine)



**MÜLLER + KREPEL AG (SCHWEIZ)**

	2008	2007
Umsatz in Mio. CHF	13.3	13.0
Mitarbeitende	14	14

Umsatz nach Sparten	2008	2007
Detailhandel	45.9%	36.9%
Getränke- und Nahrungsmittelindustrie	24.1%	32.6%
Pharma- und Kosmetikindustrie	30.0%	30.5%

**PRODUKTIONSMITTEL VETROPACK-GRUPPE**

(Dezember 2008)

Anzahl Werke	7
Anzahl Schmelzöfen	16
Schmelzkapazität Tonnen pro Tag	4 250
Anzahl Produktionslinien	50

**ENTWICKLUNG VETROPACK-GRUPPE**

- 1986 Übernahme des Glaswerks Pöchlarn, Österreich
- 1991 Übernahme des tschechischen Glaswerks Moravia Glass in Kyjov
- 1993 Übernahme der Lutzky Glas in Kremsmünster, Österreich
- 1996 Übernahme des kroatischen Glaswerks Straža in Hum na Sutli
- 2002 Übernahme des slowakischen Glaswerks Nemšová
- 2006 Übernahme des ukrainischen Glaswerks Gostomel (75%)

**Entwicklung Glasverkäufe**