

# VETROPACK IN KÜRZE

FACTS & FIGURES | 2007

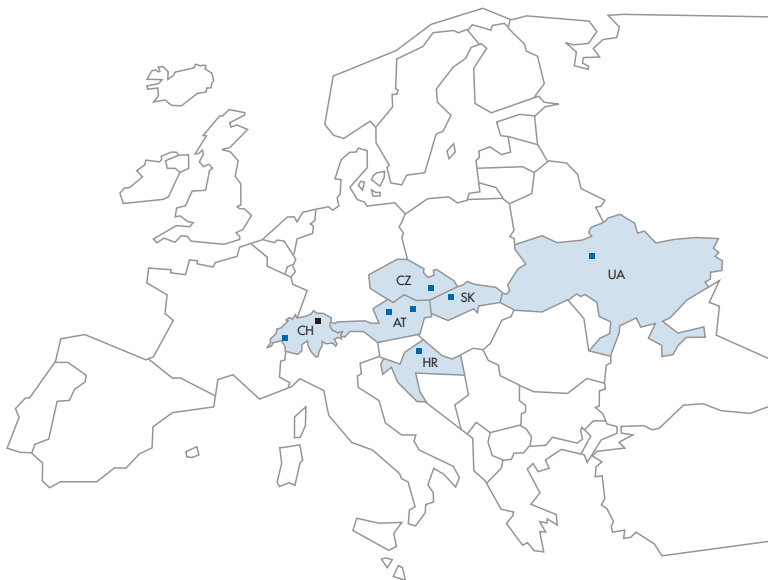


#### **Vetropack-Standorte**

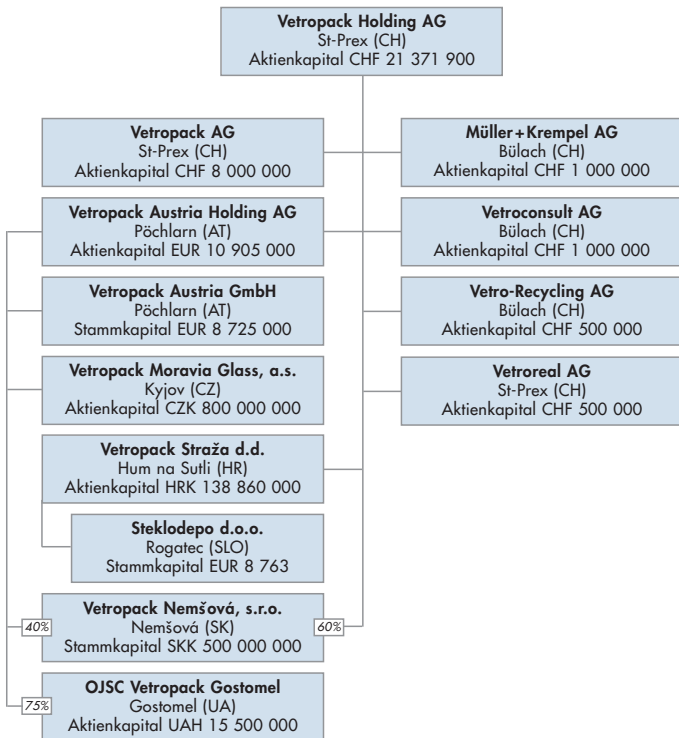
- Bülach, Vetropack Holding AG
- Produktionswerke
  - CH: St-Prex, Vetropack AG
  - AT: Pöchlarn, Vetropack Austria GmbH  
Kremsmünster, Vetropack Austria GmbH
  - CZ: Kyjov, Vetropack Moravia Glass, a.s.
  - SK: Nemšová, Vetropack Nemšová, s.r.o.
  - HR: Hum Na Sutli, Vetropack Straža d.d.
  - UA: Gostomel, OJSC Vetropack Gostomel

## DIE VETROPACK-GRUPPE

Vetropack gehört zu den führenden Verpackungsglaserstellern für die Getränke- und Nahrungsmittelindustrie in Europa. Sie verfügt über modernste Produktionswerke sowie Verkaufs- und Vertriebsbüros in der Schweiz, in Österreich, in Tschechien, in der Slowakei, in Kroatien und in der Ukraine. Als kundennahes Unternehmen garantiert Vetropack innovatives Verpackungsdesign, verlässliche Produktqualität und termingerechten Lieferservice. Glasverpackungen von Vetropack sichern den Kunden die Basis für einen erfolgreichen Marktauftritt ihrer Produkte.




## BETEILIGUNGSSTRUKTUR



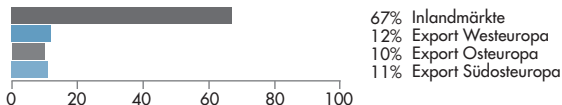
## KEY FIGURES

		2007	2006	+/-
Umsatz	Mio. CHF	699.6	594.7	17.6%
EBIT	Mio. CHF	132.0	67.4	95.9%
Jahresgewinn	Mio. CHF	100.9	43.2	133.6%
Cash Flow	Mio. CHF	156.0	97.2	60.5%
Cash Flow-Marge	%	22.3	16.3	-
Investitionen	Mio. CHF	86.9	112.4	- 22.7%
Abschreibungen	Mio. CHF	57.7	46.3	24.6%
Bilanzsumme	Mio. CHF	859.6	750.3	14.6%
Eigenkapitalanteil	%	59.8	54.5	-
Produktion	1 000 Tonnen	1 195	1 039	15.0%
Produktion	Mia. Stück	4.22	3.80	11.1%
Mittleres Stückgewicht	Gramm	283	274	3.3%
Produktion pro Mitarbeiter	Tonnen	381	331	15.1%
Stückabsatz	Mia. Stück	4.26	3.92	8.7%
Exportanteil	%	33.3	34.6	-
Mitarbeitende		3 099	3 137	- 1.2%

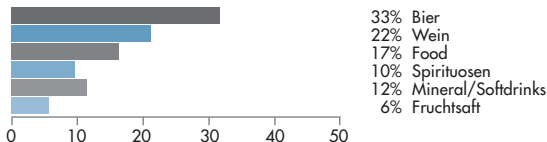
### Verkauf 2007 nach Beteiligungsgesellschaften (Total 4.26 Mia. Stück)



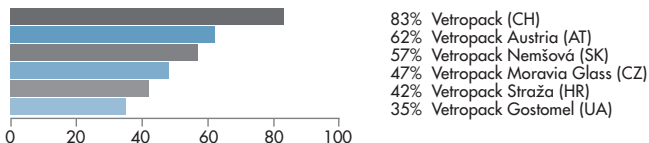
### Verkauf 2007 nach Absatzmärkten (Total 4.26 Mia. Stück)



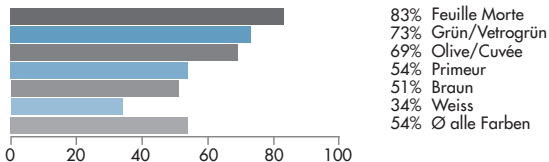
### Verkauf 2007 nach Marktsegmenten (Total 1 183 900 Tonnen)



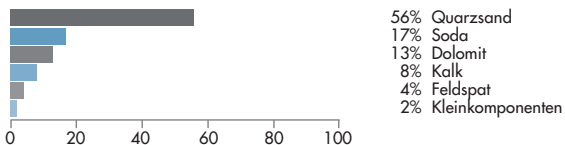
### Scherbenanteil an der Produktion 2007 nach Beteiligungsgesellschaften



### Scherbenanteil an der Produktion 2007 nach Glasfarben



### Mischverhältnis Primär-Rohstoffe (ohne Scherbenanteil)



**VETROPACK AG (SCHWEIZ)**

	+/-	2007	2006
Umsatz in Mio. CHF	20.8%	100.6	83.3
Absatz in Mio. Stück	18.1%	582.2	493.0
Exportanteil (Stückbasis)		14.2%	6.5%
Produktion (verkäufliche Tonnen)	51.1%	103 568	68 525
Mitarbeitende	2.5%	204	199

<b>Absatz nach Marktsegmenten (Stückbasis)</b>		2007	2006
Wein/Spirituosen		31.3%	29.8%
Bier/Mineral/Softdrinks/Fruchtsaft		51.6%	48.6%
Food		17.1%	21.6%

**VETROPACK AUSTRIA GMBH (ÖSTERREICH)**

	+/-	2007	2006
Umsatz in Mio. EUR	7.3%	140.9	131.3
Absatz in Mio. Stück	5.3%	1 360.3	1 291.4
Exportanteil (Stückbasis)		32.5%	34.6%
Produktion (verkäufliche Tonnen)	8.2%	337 518	311 961
Mitarbeitende	- 1.1%	606	613
1 EUR = CHF		1.64280	1.57309

<b>Absatz nach Marktsegmenten (Stückbasis)</b>		2007	2006
Wein/Spirituosen		19.3%	18.8%
Bier/Mineral/Softdrinks/Fruchtsaft		51.2%	51.9%
Food		29.5%	29.3%



*Werk St-Prex  
(Schweiz)*



*Werk Pöchlarn  
(Österreich)*



*Werk Kremsmünster  
(Österreich)*



**VETROPACK MORAVIA GLASS, A.S. (TSSCHECHIEN)**

	+/-	2007	2006
Umsatz in Mio. CZK	3.9%	2 246.0	2 162.5
Absatz in Mio. Stück	3.2%	897.2	869.4
Exportanteil (Stückbasis)		42.1%	41.6%
Produktion (verkäufliche Tonnen)	0.5%	201 042	200 011
Mitarbeitende	- 0.2%	428	429
100 CZK = CHF		5.923	5.552

<b>Absatz nach Marktsegmenten (Stückbasis)</b>		2007	2006
Wein/Spirituosen		12.1%	10.5%
Bier/Mineral/Softdrinks/Fruchtsaft		47.4%	43.6%
Food		40.5%	45.9%

**VETROPACK NEMŠOVÁ, S.R.O. (SLOWAKEI)**

	+/-	2007	2006
Umsatz in Mio. SKK	6.0%	1 621.8	1 529.6
Absatz in Mio. Stück	13.7%	454.8	400.1
Exportanteil (Stückbasis)		38.0%	39.2%
Produktion (verkäufliche Tonnen)	30.0%	136 080	104 688
Mitarbeitende	- 0.8	366	369
100 SKK = CHF		4.864	4.228

<b>Absatz nach Marktsegmenten (Stückbasis)</b>		2007	2006
Wein/Spirituosen		35.0%	31.0%
Bier/Mineral/Softdrinks/Fruchtsaft		26.4%	27.6%
Food		38.6%	41.4%

*Werk Kyjov  
(Tschechien)*



*Werk Nemšová  
(Slowakei)*



**VETROPACK STRAŽA D.D. (KROATIEN)**

	+/-	2007	2006
Umsatz in Mio. HRK	14.2%	670.6	587.3
Absatz in Mio. Stück	5.9%	961.1	907.2
Exportanteil (Stückbasis)		55.8%	59.5%
Produktion (verkäufliche Tonnen)	3.2%	223 354	216 451
Mitarbeitende	0.7%	584	580
100 HRK = CHF		22.390	21.478

<b>Absatz nach Marktsegmenten (Stückbasis)</b>		2007	2006
Wein/Spirituosen		15.1%	15.9%
Bier/Mineral/Softdrinks/Fruchtsaft		73.7%	70.7%
Food		11.2%	13.4%

**OJSC VETROPACK GOSTOMEL (UKRAINE)**

	+/-	2007	*2006
Umsatz in Mio. UAH	56.7%	306.1	195.3
Absatz in Mio. Stück	33.8%	571.8	427.3
Exportanteil (Stückbasis)		4.3%	1.4%
Produktion (verkäufliche Tonnen)	40.7%	193 703	137 678
Mitarbeitende	- 4.3%	826	863
100 UAH = CHF		23.781	24.686

<b>Absatz nach Marktsegmenten (Stückbasis)</b>		2007	2006
Wein/Spirituosen		21.1%	17.2%
Bier/Mineral/Softdrinks/Fruchtsaft		73.1%	70.9%
Food		5.8%	11.9%

\*März – Dezember 2006

*Werk Hum na Sutli  
(Kroatien)*



*Werk Gostomel  
(Ukraine)*



## MÜLLER + KREPEL AG (SCHWEIZ)

	+/-	2007	2006
Umsatz in Mio. CHF	13.0%	13.0	11.5
Mitarbeitende	7.7%	14	13

<b>Umsatz nach Sparten</b>	2007	2006
Detailhandel	36.9%	40.9%
Getränke- und Nahrungsmittelindustrie	32.6%	30.7%
Pharma- und Kosmetikindustrie	30.5%	28.4%

## PRODUKTIONSMITTEL VETROPACK-GRUPPE

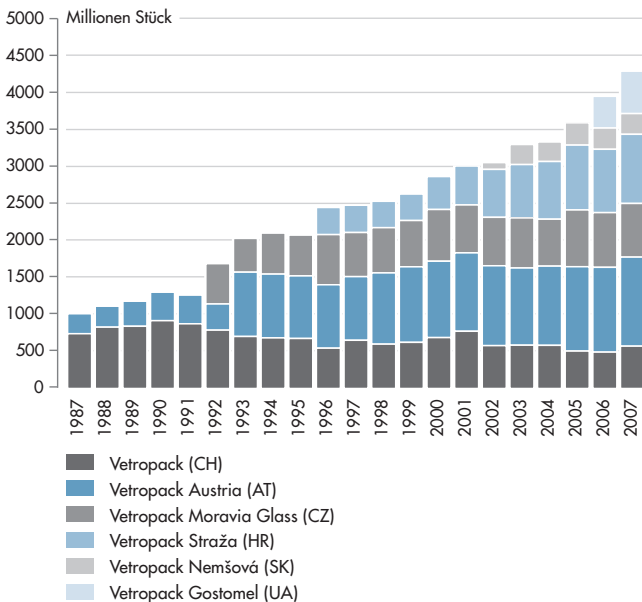
(Dezember 2007)

Anzahl Werke	7
Anzahl Schmelzöfen	16
Schmelzkapazität Tonnen pro Tag	4 120
Anzahl Produktionslinien	50

## ENTWICKLUNG VETROPACK-GRUPPE

- 1986 Übernahme des Glaswerks Pöchlarn, Österreich
- 1991 Übernahme des tschechischen Glaswerks Moravia Glass in Kyjov
- 1993 Übernahme der Lutzky Glas in Kremsmünster, Österreich
- 1996 Übernahme des kroatischen Glaswerks Straža in Hum na Sutli
- 2002 Übernahme des slowakischen Glaswerks Nemšová
- 2006 Übernahme des ukrainischen Glaswerks Gostomel (75%)

### Entwicklung Glasverkäufe



**Vetropack Holding AG**

CH-8180 Bülach

Telefon +41-44-863 31 31

[www.vetropack.com](http://www.vetropack.com)

Gesellschaften:

**Vetropack AG**

CH-8180 Bülach

Telefon +41-44-863 34 34

CH-1162 St-Prex

Telefon +41-21-823 13 13

**Vetropack Austria Holding AG**

AT-3380 Pöchlarn

Telefon +43-2757-7541

**Vetropack Austria GmbH**

AT-3380 Pöchlarn

Telefon +43-2757-7541

AT-4550 Kremsmünster

Telefon +43-7583-5361

**Vetropack Moravia Glass, a.s.**

CZ-69729 Kyjov

Telefon +420-518-603 111

**Vetropack Nemšová, s.r.o.**

SK-914 41 Nemšová

Telefon +421-32-6557 111

**Vetropack Straža d.d.**

HR-49231 Hum na Sutli

Telefon +385-49 326 326

**OJSC Vetropack Gostomel**

UA-08290 Gostomel

Telefon +380-4497-3 13 44

**Müller + Krempel AG**

CH-8180 Bülach

Telefon +41-44-863 35 35

**Vetroconsult AG**

CH-8180 Bülach

Telefon +41-44-863 32 32

**Vetro-Recycling AG**

CH-8180 Bülach

Telefon +41-44-863 36 36

**Vetroreal AG**

CH-8180 Bülach

Telefon +41-44-863 33 33

