

## 2014 | Vetropack in Kürze



**Vetropack Holding AG**  
CH-8180 Bülach  
Telefon +41 44 863 31 31  
  
[www.vetropack.com](http://www.vetropack.com)

### **Gesellschaften**

**Vetropack AG**  
CH-8180 Bülach  
Telefon +41 44 863 34 34  
  
CH-1162 St-Prex  
Telefon +41 21 823 13 13

**Vetropack Austria Holding AG**  
AT-3380 Pöchlarn  
Telefon +43 2757 7541

**Vetropack Austria GmbH**  
AT-3380 Pöchlarn  
Telefon +43 2757 7541

AT-4550 Kremsmünster  
Telefon +43 7583 5361

**Vetropack Moravia Glass a.s.**  
CZ-69701 Kyjov  
Telefon +420 518 603 111

**Vetropack Nemšová s.r.o.**  
SK-914 41 Nemšová  
Telefon +421 32 6557 111

**Vetropack Straža d.d.**  
HR-49231 Hum na Sutli  
Telefon +385 49 326 326

**JSC Vetropack Gostomel**  
UA-08290 Gostomel  
Telefon +380 4597 6 22 08

**Müller + Krempel AG**  
CH-8180 Bülach  
Telefon +41 44 863 35 35

**Vetroconsult AG**  
CH-8180 Bülach  
Telefon +41 44 863 32 32

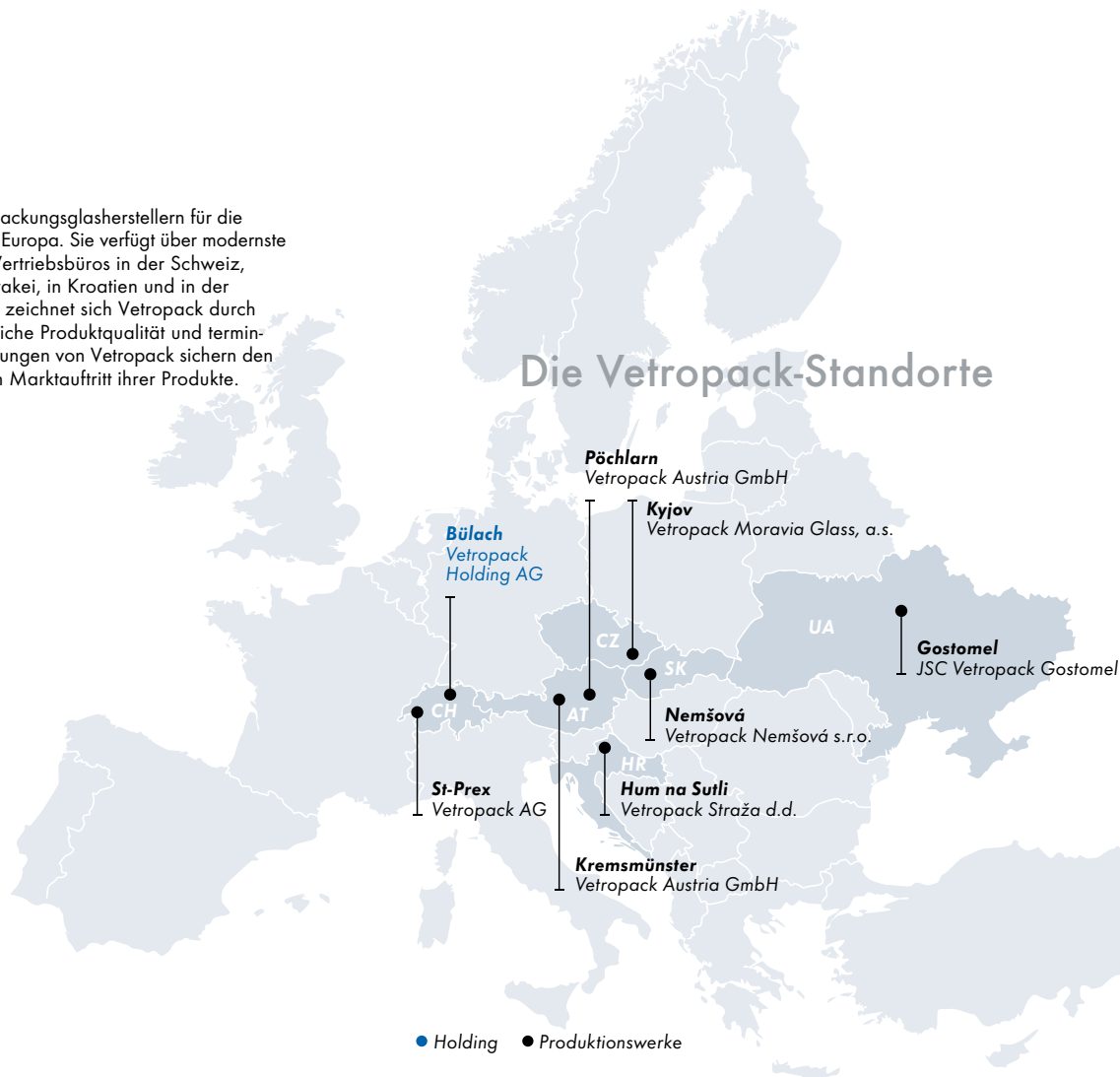
**Vetroreal AG**  
CH-8180 Bülach  
Telefon +41 44 863 33 33



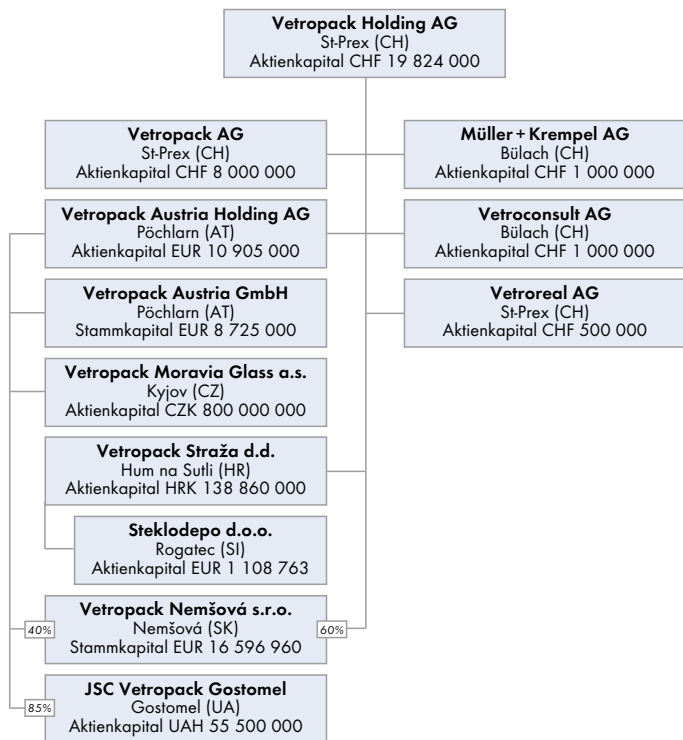
## Die Vetropack-Gruppe

Vetropack gehört zu den führenden Verpackungsglaserstellern für die Getränke- und Nahrungsmittelindustrie in Europa. Sie verfügt über modernste Produktionswerke sowie Verkaufs- und Vertriebsbüros in der Schweiz, in Österreich, in Tschechien, in der Slowakei, in Kroatien und in der Ukraine. Als kundennahes Unternehmen zeichnet sich Vetropack durch innovatives Verpackungsdesign, verlässliche Produktqualität und termingerechten Lieferservice aus. Glasverpackungen von Vetropack sichern den Kunden die Basis für einen erfolgreichen Marktauftritt ihrer Produkte.

## Die Vetropack-Standorte



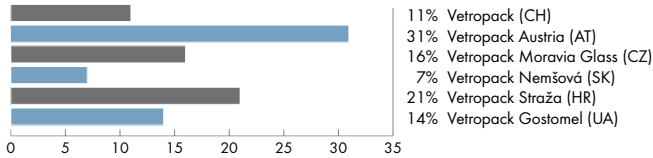
## Beteiligungsstruktur



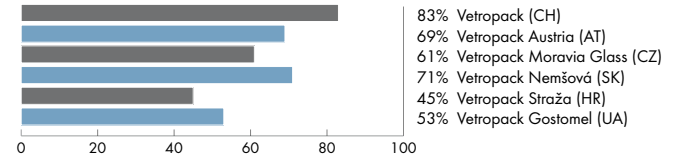
## Kennzahlen

		+/-	2013	2014
Umsatz	Mio. CHF	- 2.8%	621.0	603.7
EBIT	Mio. CHF	- 18.2%	60.0	49.1
Jahresgewinn	Mio. CHF	- 12.8%	56.4	49.2
Cash Flow	Mio. CHF	- 2.9%	110.4	107.2
Cash Flow-Marge	%	-	17.8	17.8
Investitionen	Mio. CHF	32.0%	56.3	74.3
Abschreibungen	Mio. CHF	2.6%	61.8	63.4
Bilanzsumme	Mio. CHF	- 0.3%	794.1	792.1
Eigenkapitalanteil	%	-	80.9	79.9
Produktion	1 000 Tonnen	- 3.5%	1 281	1 236
Produktion	Mia. Stück	0.0%	4.50	4.50
Mittleres Stückgewicht	Gramm	- 3.5%	285	275
Produktion pro Mitarbeitenden	Tonnen	- 3.5%	427	412
Stückabsatz	Mia. Stück	4.5%	4.36	4.55
Exportanteil (Stückbasis)	%	-	38.1	43.5
Mitarbeitende	Anzahl	- 1.0%	3 014	2 985

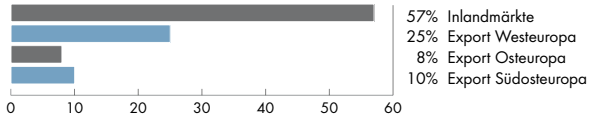
### Verkauf nach Beteiligungsgesellschaften 2014 (Total 4.55 Mia. Stück)



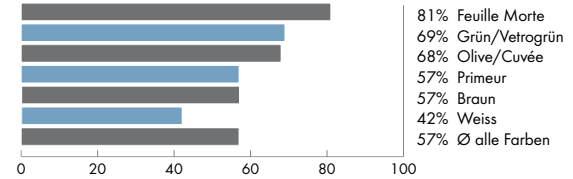
### Scherbenanteil an der Produktion 2014 nach Beteiligungsgesellschaften



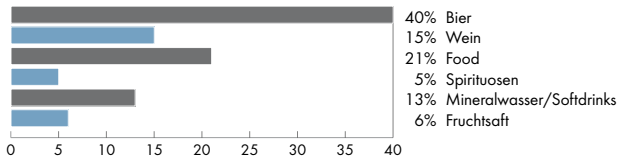
### Verkauf nach Absatzmärkten 2014 (Total 4.55 Mia. Stück)



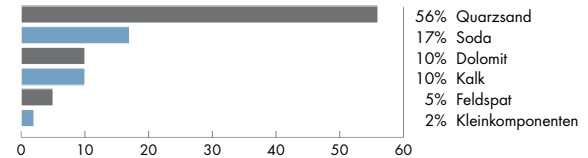
### Scherbenanteil an der Produktion 2014 nach Glasfarben



### Verkauf nach Produktgruppen 2014 (Total 4.55 Mia. Stück)



### Mischverhältnis Primär-Rohstoffe 2014 (ohne Scherbenanteil)



## Vetropack AG (Schweiz)

	+/-	2013	2014
Umsatz in Mio. CHF	- 2.2%	89.6	87.6
Absatz in Mio. Stück	- 0.1%	496.1	495.5
Exportanteil (Stückbasis)		15.8%	15.4%
Produktion (verkäufliche Tonnen)	- 8.6%	106 713	97 514
Mitarbeitende		197	204
<b>Absatz nach Produktgruppen (Stückbasis)</b>			
Wein/Spirituosen		41.0%	39.5%
Bier/Mineralwasser/Softdrinks/Fruchtsaft		43.0%	44.8%
Food		16.0%	15.7%

## Vetropack Austria GmbH (Österreich)

	+/-	2013	2014
Umsatz in Mio. EUR	1.9%	172.8	176.0
Absatz in Mio. Stück	0.4%	1 567.2	1 573.6
Exportanteil (Stückbasis)		40.3%	42.9%
Produktion (verkäufliche Tonnen)	1.2%	336 864	340 883
Mitarbeitende		655	658
1 EUR = CHF		1.231	1.215
<b>Absatz nach Produktgruppen (Stückbasis)</b>			
Wein/Spirituosen		14.0%	14.3%
Bier/Mineralwasser/Softdrinks/Fruchtsaft		58.8%	59.7%
Food		27.2%	26.0%

Werk St-Prex  
(Schweiz)



Werk Pöchlarn  
(Österreich)



Werk Kremsmünster  
(Österreich)



### Vetropack Moravia Glass a.s. (Tschechien)

	+/-	2013	2014
Umsatz in Mio. CZK	2.3%	2 051.8	2 098.0
Absatz in Mio. Stück	1.2%	843.6	853.4
Exportanteil (Stückbasis)		42.0%	45.4%
Produktion (verkäufliche Tonnen)	- 13.7%	193 139	166 622
Mitarbeitende		470	454
100 CZK = CHF		4.740	4.412
<b>Absatz nach Produktgruppen (Stückbasis)</b>			
Wein/Spirituosen		12.0%	11.1%
Bier/Mineralwasser/Softdrinks/Fruchtsaft		49.1%	51.3%
Food		38.9%	37.6%

### Vetropack Nemšová s.r.o. (Slowakei)

	+/-	2013	2014
Umsatz in Mio. EUR	7.1%	52.3	56.0
Absatz in Mio. Stück	4.5%	436.1	455.6
Exportanteil (Stückbasis)		47.5%	54.2%
Produktion (verkäufliche Tonnen)	- 3.7%	145 989	140 534
Mitarbeitende		359	359
1 EUR = CHF		1.231	1.215
<b>Absatz nach Produktgruppen (Stückbasis)</b>			
Wein/Spirituosen		53.8%	49.0%
Bier/Mineralwasser/Softdrinks/Fruchtsaft		15.2%	25.9%
Food		31.0%	25.1%



Werk Kyjov  
(Tschechien)



Werk Nemšová  
(Slowakei)

### Vetropack Straža d.d. (Kroatien)

	+/-	2013	2014
Umsatz in Mio. HRK	6.0%	745.6	790.4
Absatz in Mio. Stück	9.4%	924.8	1 011.6
Exportanteil (Stückbasis)		63.6%	76.0%
Produktion (verkäufliche Tonnen)	- 0.9%	248 519	246 298
Mitarbeitende		585	578
100 HRK = CHF		16.240	15.911
<b>Absatz nach Produktgruppen (Stückbasis)</b>			
Wein/Spirituosen		16.4%	14.2%
Bier/Mineralwasser/Softdrinks/Fruchtsaft		70.8%	71.4%
Food		12.8%	14.4%

### JSC Vetropack Gostomel (Ukraine)

	+/-	2013	2014
Umsatz in Mio. UAH	9.5%	817.6	894.9
Absatz in Mio. Stück	2.6%	642.2	659.1
Exportanteil (Stückbasis)		7.1%	7.7%
Produktion (verkäufliche Tonnen)	- 2.1%	249 805	244 495
Mitarbeitende		656	640
100 UAH = CHF		11.604	7.882
<b>Absatz nach Produktgruppen (Stückbasis)</b>			
Wein/Spirituosen		29.3%	22.7%
Bier/Mineralwasser/Softdrinks/Fruchtsaft		68.8%	74.9%
Food		1.9%	2.4%



Werk Hum na Sutli  
(Kroatien)



Werk Gostomel  
(Ukraine)

## Müller + Krempel AG (Schweiz)

	+/-	2013	2014
Umsatz in Mio. CHF	5.3%	13.3	14.0
Mitarbeitende		15	13
<b>Umsatz nach Sparten</b>			
Detailhandel		45.4%	51.6%
Getränke- und Nahrungsmittelindustrie		31.1%	28.0%
Pharma- und Kosmetikindustrie		23.5%	20.4%

## Produktionsmittel Vetropack-Gruppe

	31.12.2014
Anzahl Werke	7
Anzahl Schmelzöfen	16
Schmelzkapazität (Tonnen pro Tag)	4 230
Anzahl Produktionslinien	50

## Entwicklung Vetropack-Gruppe

- 1986 Übernahme des Glaswerks Pöchlarn, Österreich
- 1991 Übernahme des tschechischen Glaswerks Moravia Glass in Kyjov
- 1993 Übernahme der Lutzky Glas in Kremsmünster, Österreich
- 1996 Übernahme des kroatischen Glaswerks Straža in Hum na Sutli
- 2002 Übernahme des slowakischen Glaswerks Nemšová
- 2006 Übernahme des ukrainischen Glaswerks Gostomel

## Entwicklung Glasverkäufe (Mio. Stück)

