

2014 | Vetropack en bref



Vetropack Holding SA
CH-8180 Bülach
Téléphone +41 44 863 31 31
www.vetropack.com

Sociétés

Vetropack SA
CH-8180 Bülach
Téléphone +41 44 863 34 34
CH-1162 St-Prex
Téléphone +41 21 823 13 13

Vetropack Austria Holding AG
AT-3380 Pöchlarn
Téléphone +43 2757 7541

Vetropack Austria GmbH
AT-3380 Pöchlarn
Téléphone +43 2757 7541

AT-4550 Kremsmünster
Téléphone +43 7583 5361

Vetropack Moravia Glass a.s.
CZ-69701 Kyjov
Téléphone +420 518 603 111

Vetropack Nemšová s.r.o.
SK-914 41 Nemšová
Téléphone +421 32 6557 111

Vetropack Straža d.d.
HR-49231 Hum na Sutli
Téléphone +385 49 326 326

JSC Vetropack Gostomel
UA-08290 Gostomel
Téléphone +380 4597 6 22 08

Müller + Krempel SA
CH-8180 Bülach
Téléphone +41 44 863 35 35

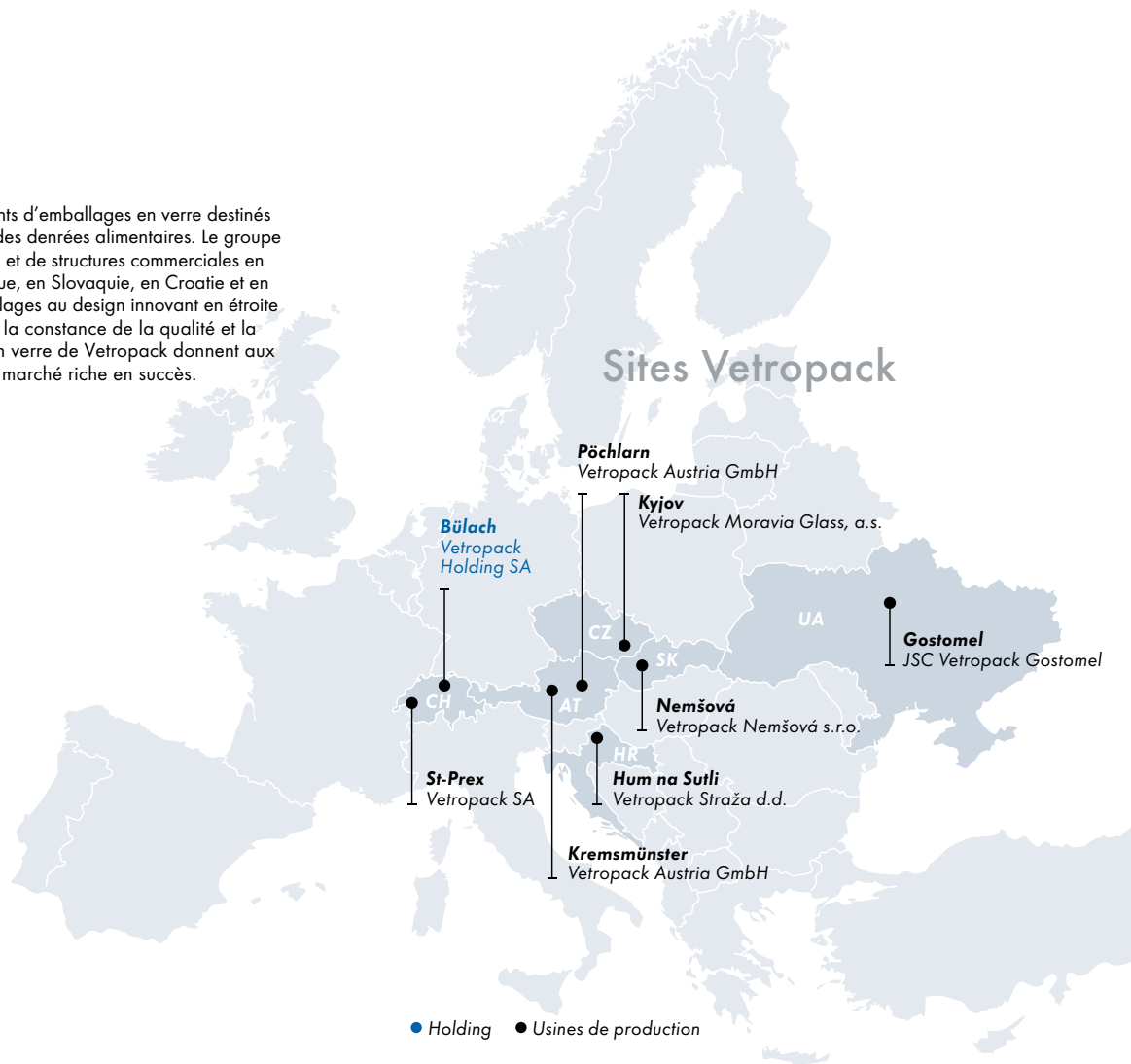
Vetroconsulti SA
CH-8180 Bülach
Téléphone +41 44 863 32 32

Vetoreal SA
CH-8180 Bülach
Téléphone +41 44 863 33 33

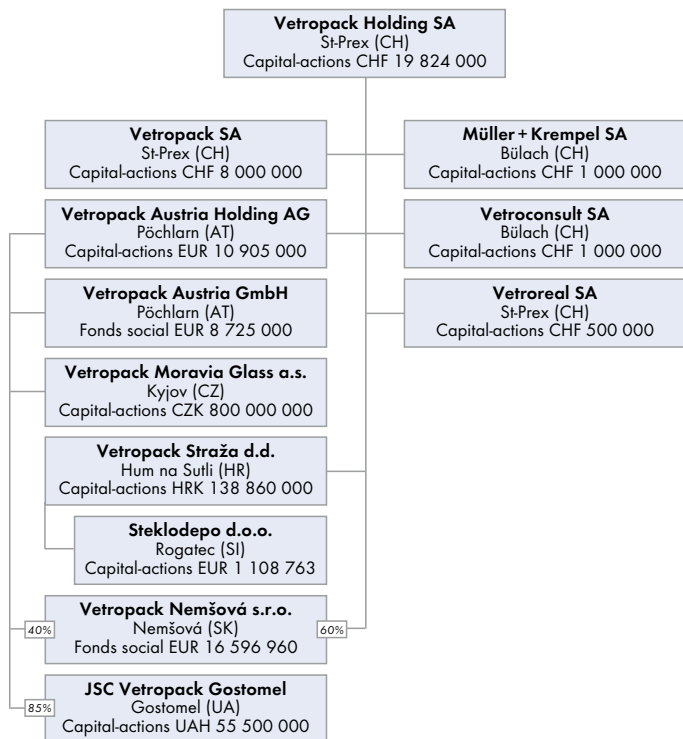


Le Groupe Vetropack

Vetropack est l'un des principaux fabricants d'emballages en verre destinés à l'industrie européenne des boissons et des denrées alimentaires. Le groupe Vetropack dispose d'unités de production et de structures commerciales en Suisse, en Autriche, en République Tchèque, en Slovaquie, en Croatie et en Ukraine. Vetropack développe ses emballages au design innovant en étroite collaboration avec ses clients et garantit la constance de la qualité et la fiabilité des livraisons. Les emballages en verre de Vetropack donnent aux clients l'assurance d'une présence sur le marché riche en succès.



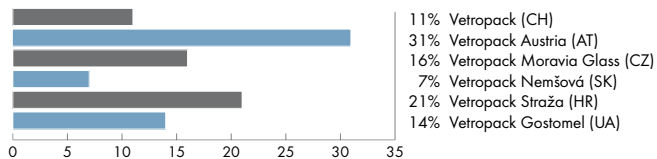
Structure de participation



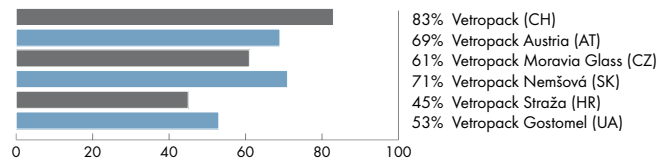
Chiffres clés

		+/-	2013	2014
Chiffre d'affaires	millions CHF	- 2.8%	621.0	603.7
EBIT	millions CHF	- 18.2%	60.0	49.1
Bénéfice	millions CHF	- 12.8%	56.4	49.2
Cash flow	millions CHF	- 2.9%	110.4	107.2
Marge cash flow	%	-	17.8	17.8
Investissements	millions CHF	32.0%	56.3	74.3
Amortissements	millions CHF	2.6%	61.8	63.4
Total bilan	millions CHF	- 0.3%	794.1	792.1
Part de fonds propres	%	-	80.9	79.9
Production	milliers de tonnes	- 3.5%	1 281	1 236
Production	milliards d'unités	0.0%	4.50	4.50
Poids moyen par article	grammes	- 3.5%	285	275
Production par collaborateur	tonnes	- 3.5%	427	412
Ventes	milliards d'unités	4.5%	4.36	4.55
Exportations (base unitaire)	%	-	38.1	43.5
Collaborateurs	nombre	- 1.0%	3 014	2 985

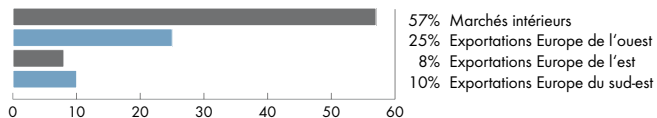
Ventes par société de participation 2014 (total 4.55 milliards d'unités)



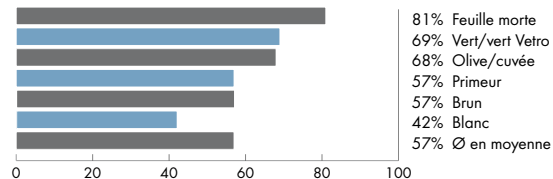
Part de verre recyclé dans la production 2014 par société en participation



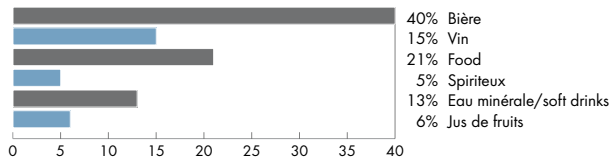
Ventes marchés intérieurs et exportations 2014 (total 4.55 milliards d'unités)



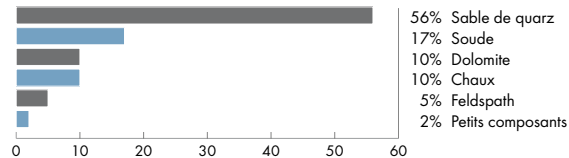
Part de verre recyclé dans la production 2014 par couleur



Ventes par groupes de produits 2014 (total 4.55 milliards d'unités)



Parts de matières premières 2014 (sans verre recyclé)



Vetropack SA (Suisse)

	+/-	2013	2014
Chiffre d'affaires en millions CHF	- 2.2%	89.6	87.6
Ventes en millions d'unités	- 0.1%	496.1	495.5
Part à l'exportation (base unitaire)		15.8%	15.4%
Production (tonnes vendables)	- 8.6%	106 713	97 514
Collaborateurs		197	204
Ventes par groupes de produits (base unitaire)			
Vin/spiritueux		41.0%	39.5%
Bière/eau minérale/soft drinks/jus de fruits		43.0%	44.8%
Food		16.0%	15.7%

Vetropack Austria GmbH (Autriche)

	+/-	2013	2014
Chiffre d'affaires en millions EUR	1.9%	172.8	176.0
Ventes en millions d'unités	0.4%	1 567.2	1 573.6
Part à l'exportation (base unitaire)		40.3%	42.9%
Production (tonnes vendables)	1.2%	336 864	340 883
Collaborateurs		655	658
1 EUR = CHF		1.231	1.215
Ventes par groupes de produits (base unitaire)			
Vin/spiritueux		14.0%	14.3%
Bière/eau minérale/soft drinks/jus de fruits		58.8%	59.7%
Food		27.2%	26.0%



Usine de St-Prex
(Suisse)



Usine de Pöchlarn
(Autriche)



Usine de Kremsmünster
(Autriche)

Vetropack Moravia Glass a.s. (République Tchèque)

	+/-	2013	2014
Chiffre d'affaires en millions CZK	2.3%	2 051.8	2 098.0
Ventes en millions d'unités	1.2%	843.6	853.4
Part à l'exportation (base unitaire)		42.0%	45.4%
Production (tonnes vendables)	- 13.7%	193 139	166 622
Collaborateurs		470	454
100 CZK = CHF		4.740	4.412
Ventes par groupes de produits (base unitaire)			
Vin/spiritueux		12.0%	11.1%
Bière/eau minérale/soft drinks/jus de fruits		49.1%	51.3%
Food		38.9%	37.6%

Vetropack Nemšová s.r.o. (Slovaquie)

	+/-	2013	2014
Chiffre d'affaires en millions EUR	7.1%	52.3	56.0
Ventes en millions d'unités	4.5%	436.1	455.6
Part à l'exportation (base unitaire)		47.5%	54.2%
Production (tonnes vendables)	- 3.7%	145 989	140 534
Collaborateurs		359	359
1 EUR = CHF		1.231	1.215
Ventes par groupes de produits (base unitaire)			
Vin/spiritueux		53.8%	49.0%
Bière/eau minérale/soft drinks/jus de fruits		15.2%	25.9%
Food		31.0%	25.1%



Usine de Kyjov
(République Tchèque)



Usine de Nemšová
(Slovaquie)

Vetropack Straža d.d. (Croatie)

	+/-	2013	2014
Chiffre d'affaires en millions HRK	6.0%	745.6	790.4
Ventes en millions d'unités	9.4%	924.8	1 011.6
Part à l'exportation (base unitaire)		63.6%	76.0%
Production (tonnes vendables)	- 0.9%	248 519	246 298
Collaborateurs		585	578
100 HRK = CHF		16.240	15.911

Ventes par groupes de produits (base unitaire)

Vin/spiritueux		16.4%	14.2%
Bière/eau minérale/soft drinks/jus de fruits		70.8%	71.4%
Food		12.8%	14.4%

JSC Vetropack Gostomel (Ukraine)

	+/-	2013	2014
Chiffre d'affaires en millions UAH	9.5%	817.6	894.9
Ventes en millions d'unités	2.6%	642.2	659.1
Part à l'exportation (base unitaire)		7.1%	7.7%
Production (tonnes vendables)	- 2.1%	249 805	244 495
Collaborateurs		656	640
100 UAH = CHF		11.604	7.882

Ventes par groupes de produits (base unitaire)

Vin/spiritueux		29.3%	22.7%
Bière/eau minérale/soft drinks/jus de fruits		68.8%	74.9%
Food		1.9%	2.4%



Usine de Hum na Sutli
(Croatie)



Usine de Gostomel
(Ukraine)

Müller + Krempel SA (Suisse)

	+/-	2013	2014
Chiffre d'affaires en millions CHF	5.3%	13.3	14.0
Collaborateurs		15	13
Ventes par secteurs			
Détaillants		45.4%	51.6%
Industrie des boissons et des denrées alimentaires		31.1%	28.0%
Industrie pharmaceutique et cosmétique		23.5%	20.4%

Moyens de production du Groupe Vetropack

	31.12.2014
Nombre d'usines	7
Nombre de fours	16
Capacité maximale de fusion (tonnes par jour)	4 230
Nombre de lignes de production	50

Évolution du Groupe Vetropack

- 1986 Reprise de la verrerie de Pöchlarn en Autriche
- 1991 Reprise de Moravia Glass à Kyjov en République Tchèque
- 1993 Reprise de Lutzky Glas à Kremsmünster en Autriche
- 1996 Reprise de la verrerie Straža à Hum na Sutli en Croatie
- 2002 Reprise de la verrerie de Nemšová en Slovaquie
- 2006 Reprise de la verrerie de Gostomel en Ukraine

Évolution des ventes (million d'unités)

