

2013 | Vetropack en bref



Vetropack Holding SA
CH-8180 Bülach
Téléphone +41 44 863 31 31
www.vetropack.com

Sociétés

Vetropack SA
CH-8180 Bülach
Téléphone +41 44 863 34 34
CH-1162 St-Prex
Téléphone +41 21 823 13 13

Vetropack Austria Holding AG
AT-3380 Pöchlarn
Téléphone +43 2757 7541

Vetropack Austria GmbH
AT-3380 Pöchlarn
Téléphone +43 2757 7541

AT-4550 Kremsmünster
Téléphone +43 7583 5361

Vetropack Moravia Glass a.s.
CZ-69729 Kyjov
Téléphone +420 518 603 111

Vetropack Nemšová s.r.o.
SK-914 41 Nemšová
Téléphone +421 32 6557 111

Vetropack Siraža d.d.
HR-49231 Hum na Sutli
Téléphone +385 49 326 326

JSC Vetropack Gostomel
UA-08290 Gostomel
Téléphone +380 4597 3 13 44

Müller + Krempel SA
CH-8180 Bülach
Téléphone +41 44 863 35 35

Vetroconsulti SA
CH-8180 Bülach
Téléphone +41 44 863 32 32

Vetoreal SA
CH-8180 Bülach
Téléphone +41 44 863 33 33

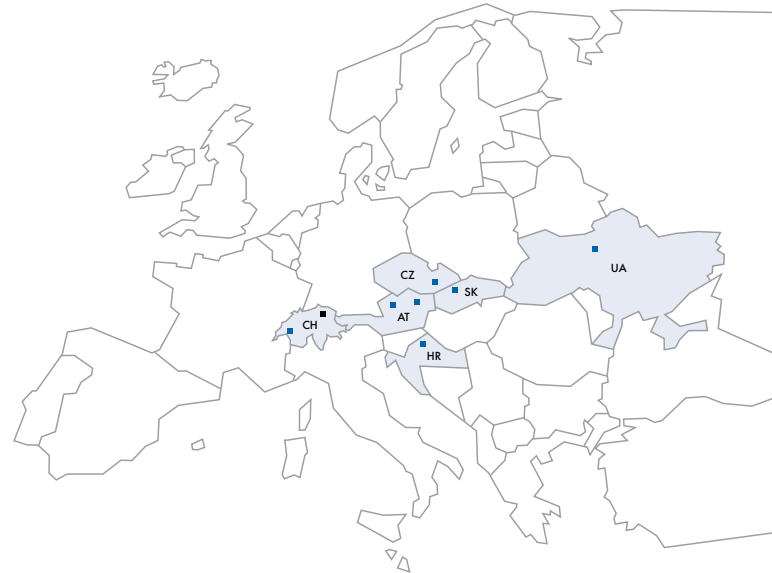


Le Groupe Vetropack

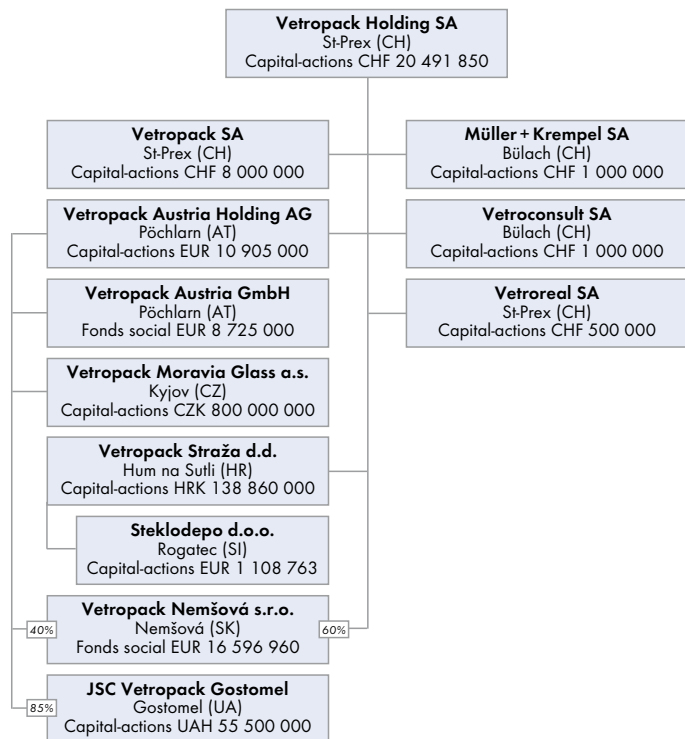
Vetropack est l'un des principaux fabricants d'emballages en verre destinés à l'industrie européenne des boissons et des denrées alimentaires. Le groupe Vetropack dispose d'unités de production et de structures commerciales en Suisse, en Autriche, en République Tchèque, en Slovaquie, en Croatie et en Ukraine. Vetropack développe ses emballages au design innovant en étroite collaboration avec ses clients et garantit la constance de la qualité et la fiabilité des livraisons. Les emballages en verre de Vetropack donnent aux clients l'assurance d'une présence sur le marché riche en succès.

Sites Vetropack

- Büllach, Vetropack Holding SA
- Usines de production
- CH St-Prex, Vetropack SA
- AT Pöchlarn, Vetropack Austria GmbH
Kremsmünster, Vetropack Austria GmbH
- CZ Kyjov, Vetropack Moravia Glass a.s.
- SK Nemšová, Vetropack Nemšová s.r.o.
- HR Hum Na Sutli, Vetropack Straža d.d.
- UA Gostomel, JSC Vetropack Gostomel



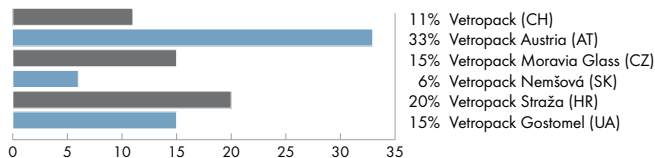
Structure de participation



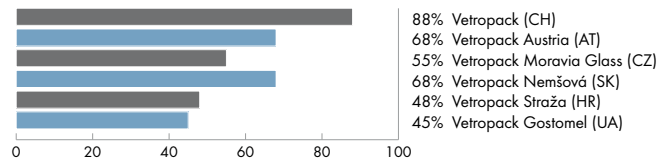
Chiffres clés

		+/-	2012	2013
Chiffre d'affaires	millions CHF	2.7%	604.4	621.0
EBIT	millions CHF	- 2.4%	61.5	60.0
Bénéfice	millions CHF	- 32.5%	83.6	56.4
Cash flow	millions CHF	12.7%	98.0	110.4
Marge cash flow	%	-	16.2	17.8
Investissements	millions CHF	- 49.9%	112.3	56.3
Amortissements	millions CHF	12.8%	54.8	61.8
Total bilan	millions CHF	2.9%	771.9	794.1
Part de fonds propres	%	-	82.7	80.9
Production	milliers de tonnes	3.1%	1 242	1 281
Production	milliards d'unités	4.8%	4.30	4.50
Poids moyen par article	grammes	- 1.6%	289	285
Production par collaborateur	tonnes	3.1%	414	427
Ventes	milliards d'unités	1.5%	4.29	4.36
Exportations (base unitaire)	%	-	38.3	38.1
Collaborateurs	nombre	0.5%	3 000	3 014

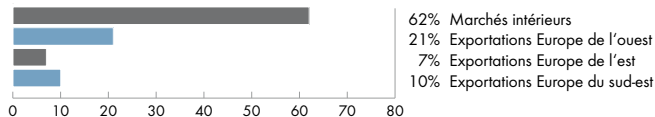
Ventes par société en participation 2013 (total 4.36 milliards d'unités)



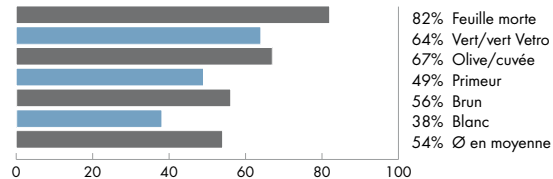
Part de verre recyclé dans la production 2013 par société en participation



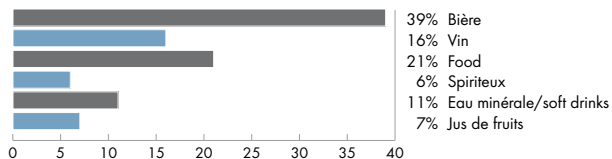
Ventes marchés intérieurs et exportations 2013 (total 4.36 milliards d'unités)



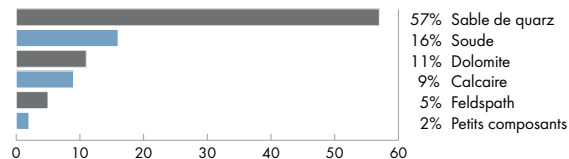
Part de verre recyclé dans la production 2013 par couleur



Ventes par groupes de produits 2013 (total 4.36 milliards d'unités)



Parts de matières premières 2013 (sans verre recyclé)



Vetropack SA (Suisse)

	+/-	2012	2013
Chiffre d'affaires en millions CHF	- 0.3%	89.9	89.6
Ventes en millions d'unités	- 1.8%	505.2	496.1
Part à l'exportation (base unitaire)		18.5%	15.8%
Production (tonnes vendables)	- 4.7%	111 927	106 713
Collaborateurs		198	197
Ventes par groupes de produits (base unitaire)			
Vin/spiritueux		41.6%	41.0%
Bière/eau minérale/soft drinks/jus de fruits		42.4%	43.0%
Food		16.0%	16.0%

Vetropack Austria GmbH (Autriche)

	+/-	2012	2013
Chiffre d'affaires en millions EUR	2.6%	168.5	172.8
Ventes en millions d'unités	2.9%	1 523.0	1 567.2
Part à l'exportation (base unitaire)		38.3%	40.3%
Production (tonnes vendables)	5.8%	318 418	336 864
Collaborateurs		640	655
1 EUR = CHF		1.205	1.231
Ventes par groupes de produits (base unitaire)			
Vin/spiritueux		14.5%	14.0%
Bière/eau minérale/soft drinks/jus de fruits		58.8%	58.8%
Food		26.7%	27.2%



Usine de St-Prex
(Suisse)



Usine de Pöchlarn
(Autriche)



Usine de Kremmünster
(Autriche)

Vetropack Moravia Glass a.s. (République Tchèque)

	+/-	2012	2013
Chiffre d'affaires en millions CZK	- 2.2%	2 096.9	2 051.8
Ventes en millions d'unités	- 5.9%	896.8	843.6
Part à l'exportation (base unitaire)		42.4%	42.0%
Production (tonnes vendables)	- 2.0%	197 013	193 139
Collaborateurs		460	470
100 CZK = CHF		4.793	4.740
Ventes par groupes de produits (base unitaire)			
Vin/spiritueux		14.4%	12.0%
Bière/eau minérale/soft drinks/jus de fruits		46.3%	49.1%
Food		39.3%	38.9%

Vetropack Nemšová s.r.o. (Slovaquie)

	+/-	2012	2013
Chiffre d'affaires en millions EUR	1.4%	51.6	52.3
Ventes en millions d'unités	- 1.8%	444.1	436.1
Part à l'exportation (base unitaire)		42.0%	47.5%
Production (tonnes vendables)	2.8%	142 004	145 989
Collaborateurs		355	359
1 EUR = CHF		1.205	1.231
Ventes par groupes de produits (base unitaire)			
Vin/spiritueux		52.2%	53.8%
Bière/eau minérale/soft drinks/jus de fruits		16.3%	15.2%
Food		31.5%	31.0%



Usine de Kyjov
(République Tchèque)



Usine de Nemšová
(Slovaquie)

Vetropack Straža d.d. (Croatie)

	+/-	2012	2013
Chiffre d'affaires en millions HRK	6.2%	702.0	745.6
Ventes en millions d'unités	3.4%	894.1	924.8
Part à l'exportation (base unitaire)		67.9%	63.6%
Production (tonnes vendables)	11.1%	223 754	248 519
Collaborateurs		592	585
100 HRK = CHF		16.024	16.240
Ventes par groupes de produits (base unitaire)			
Vin/spiritueux		17.4%	16.4%
Bière/eau minérale/soft drinks/jus de fruits		68.7%	70.8%
Food		13.9%	12.8%

JSC Vetropack Gostomel (Ukraine)

	+/-	2012	2013
Chiffre d'affaires en millions UAH	- 2.5%	838.8	817.6
Ventes en millions d'unités	- 0.2%	643.5	642.2
Part à l'exportation (base unitaire)		8.5%	7.1%
Production (tonnes vendables)	0.3%	248 978	249 805
Collaborateurs		662	656
100 UAH = CHF		11.745	11.604
Ventes par groupes de produits (base unitaire)			
Vin/spiritueux		32.8%	29.3%
Bière/eau minérale/soft drinks/jus de fruits		66.0%	68.8%
Food		1.2%	1.9%



Usine de Hum na Sutli
(Croatie)



Usine de Gostomel
(Ukraine)

Müller + Krempel SA (Suisse)

	+/-	2012	2013
Chiffre d'affaires en millions CHF	2.3%	13.0	13.3
Collaborateurs		15	15
Ventes par secteurs			
Détaillants		46.8%	45.4%
Industrie des boissons et des denrées alimentaires		29.5%	31.1%
Industrie pharmaceutique et cosmétique		23.7%	23.5%

Moyens de production du Groupe Vetropack

	31.12.2013
Nombre d'usines	7
Nombre de fours	16
Capacité maximale de fusion (tonnes par jour)	4 230
Nombre de lignes de production	50

Évolution du Groupe Vetropack

- 1986 Reprise de la verrerie de Pöchlarn en Autriche
- 1991 Reprise de Moravia Glass à Kyjov en République Tchèque
- 1993 Reprise de Lutzky Glas à Kremsmünster en Autriche
- 1996 Reprise de la verrerie Straža à Hum na Sutli en Croatie
- 2002 Reprise de la verrerie de Nemšová en Slovaquie
- 2006 Reprise de la verrerie de Gostomel en Ukraine

Évolution des ventes (million de pièces)

