

VETROPACK EN BREF

FACTS & FIGURES | 2011



Vetropack Holding SA
CH-8180 Bülach
Téléphone +41 44 863 31 31
www.vetropack.com

Sociétés:

Vetropack SA
CH-8180 Bülach
Téléphone +41 44 863 34 34
CH-1162 St-Prex
Téléphone +41 21 823 13 13

Vetropack Austria Holding AG
AT-3380 Pöchlarn
Téléphone +43 2757 7541

Vetropack Austria GmbH
AT-3380 Pöchlarn
Téléphone +43 2757 7541
AT-4550 Kremsmünster
Téléphone +43 7583 5361

Vetropack Moravia Glass a.s.
CZ-69729 Kyjov
Téléphone +420 518 733 111

Vetropack Nemšová s.r.o.
SK-914 41 Nemšová
Téléphone +421 32 6557 111

Vetropack Straža d.d.
HR-49231 Hum na Sutli
Téléphone +385 49 326 326

JSC Vetropack Gostomel
UA-08290 Gostomel
Téléphone +380 4597 3 13 44

Müller+Krempel SA
CH-8180 Bülach
Téléphone +41 44 863 35 35

Vetroconsult SA
CH-8180 Bülach
Téléphone +41 44 863 32 32

Vetoreal SA
CH-8180 Bülach
Téléphone +41 44 863 33 33

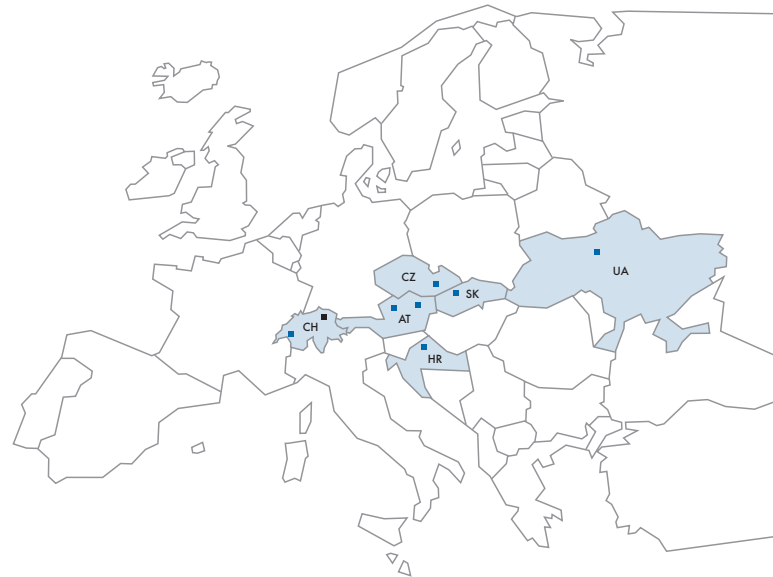


Le Groupe Vetropack

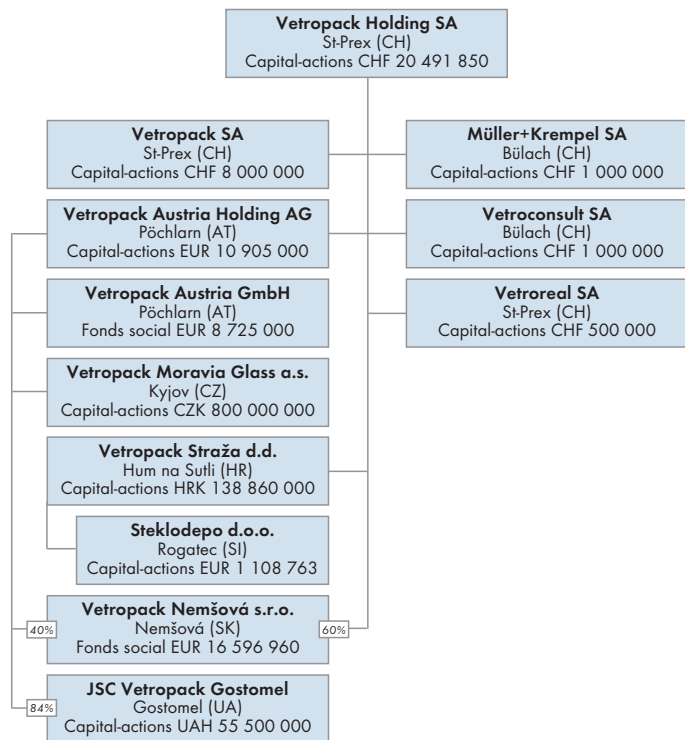
Vetropack est l'un des principaux fabricants d'emballages en verre destinés à l'industrie européenne des boissons et des denrées alimentaires. Le groupe Vetropack dispose d'unités de production et de structures commerciales en Suisse, en Autriche, en République Tchèque, en Slovaquie, en Croatie et en Ukraine. Vetropack développe ses emballages au design innovant en étroite collaboration avec ses clients et garantit la constance de la qualité et la fiabilité des livraisons. Les emballages en verre de Vetropack donnent aux clients l'assurance d'une présence sur le marché couronnée de succès.

Sites Vetropack

- Büllach, Vetropack Holding SA
- Usines de production
- CH St-Prex, Vetropack SA
- AT Pöchlarn, Vetropack Austria GmbH
Kremsmünster, Vetropack Austria GmbH
- CZ Kyjov, Vetropack Moravia Glass a.s.
- SK Nemšová, Vetropack Nemšová s.r.o.
- HR Hum Na Sutli, Vetropack Štraka d.d.
- UA Gostomel, JSC Vetropack Gostomel



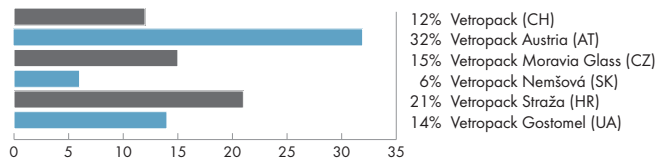
Structure de participation



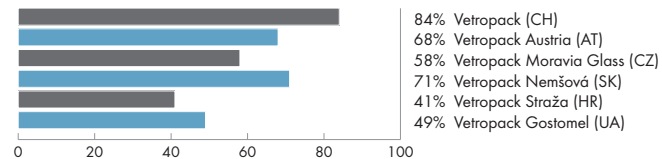
Chiffres clés

		+/-	2010	2011
Chiffre d'affaires	millions CHF	- 8.3%	642.6	589.4
EBIT	millions CHF	- 8.2%	84.2	77.3
Bénéfice	millions CHF	52.5%	38.7	59.0
Cash flow	millions CHF	- 4.3%	122.6	117.3
Marge cash flow	%	-	19.1	19.9
Investissements	millions CHF	61.7%	52.7	85.2
Amortissements	millions CHF	- 6.6%	54.9	51.3
Total bilan	millions CHF	7.2%	714.7	766.2
Part de fonds propres	%	-	76.5	74.3
Production	milliers de tonnes	2.8%	1 212	1 246
Production	milliards d'unités	1.9%	4.25	4.33
Poids moyen par article	grammes	0.9%	285	288
Production par collaborateur	tonnes	2.3%	406	415
Ventes	milliards d'unités	- 4.4%	4.36	4.17
Exportations	%	-	40.2	39.6
Collaborateurs	nombre	- 0.1%	2 975	2 971

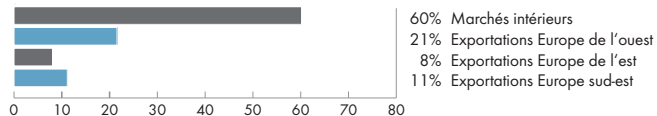
Ventes par société en participation 2011 (total 4.17 milliards d'unités)



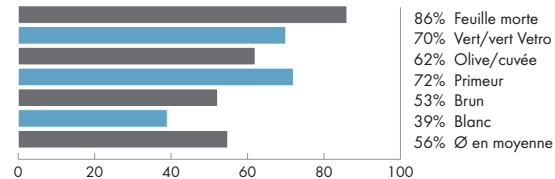
Part de verre recyclé dans la production 2011 par société en participation



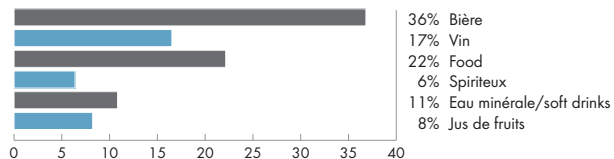
Ventes marchés intérieurs et exportations 2011 (total 4.17 milliards d'unités)



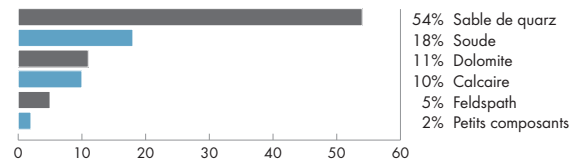
Part de verre recyclé dans la production 2011 par couleur



Ventes par segments de produits 2011 (total 4.17 milliards d'unités)



Parts de matières premières 2011 (sans verre recyclé)



Vetropack SA (Suisse)

	+/-	2010	2011
Chiffre d'affaires en millions CHF	- 8.2%	104.0	95.5
Ventes en millions d'unités	- 9.6%	595.3	537.9
Part à l'exportation (base unitaire)		21.5%	21.1%
Production (tonnes vendables)	1.4%	104 297	105 752
Collaborateurs		208	193
Ventes par segments de marché (base unitaire)			
Vin/spiritueux		31.5%	35.9%
Bière/eau minérale/soft drinks/jus de fruits		53.6%	46.9%
Food		14.9%	17.2%

Vetropack Austria GmbH (Autriche)

	+/-	2010	2011
Chiffre d'affaires en millions EUR	6.4%	156.9	167.0
Ventes en millions d'unités	6.2%	1 399.2	1 486.5
Part à l'exportation (base unitaire)		33.5%	37.1%
Production (tonnes vendables)	- 5.9%	337 938	318 147
Collaborateurs		603	617
1 EUR = CHF		1.383	1.234
Ventes par segments de marché (base unitaire)			
Vin/spiritueux		18.3%	15.9%
Bière/eau minérale/soft drinks/jus de fruits		51.5%	57.2%
Food		30.2%	26.9%



Usine de St-Prex
(Suisse)



Usine de Pöchlarn
(Autriche)



Usine de Kremsmünster
(Autriche)

Vetropack Moravia Glass a.s. (République Tchèque)

	+/-	2010	2011
Chiffre d'affaires en millions CZK	- 0.9%	1 878.7	1 862.2
Ventes en millions d'unités	0.1%	810.7	811.3
Part à l'exportation (base unitaire)		49.3%	46.4%
Production (tonnes vendables)	18.4%	168 020	198 984
Collaborateurs		453	461
100 CZK = CHF		5.466	5.019
Ventes par segments de marché (base unitaire)			
Vin/spiritueux		15.1%	15.8%
Bière/eau minérale/soft drinks/jus de fruits		42.5%	41.8%
Food		42.4%	42.4%

Vetropack Nemšová s.r.o. (Slovaquie)

	+/-	2010	2011
Chiffre d'affaires en millions EUR	- 1.9%	48.6	47.7
Ventes en millions d'unités	- 5.2%	437.2	414.6
Part à l'exportation (base unitaire)		59.0%	48.4%
Production (tonnes vendables)	0.7%	135 312	136 233
Collaborateurs		357	351
1 EUR = CHF		1.383	1.234
Ventes par segments de marché (base unitaire)			
Vin/spiritueux		40.1%	49.6%
Bière/eau minérale/soft drinks/jus de fruits		29.0%	23.2%
Food		30.9%	27.2%



Usine de Kyjov
(République Tchèque)



Usine de Nemšová
(Slovaquie)

Vetropack Straža d.d. (Croatie)

	+/-	2010	2011
Chiffre d'affaires en millions HRK	6.5%	654.2	697.0
Ventes en millions d'unités	- 2.2%	941.0	920.3
Part à l'exportation (base unitaire)		70.8%	66.6%
Production (tonnes vendables)	4.9%	231 571	242 905
Collaborateurs		582	586
100 HRK = CHF		18.978	16.587
Ventes par segments de marché (base unitaire)			
Vin/spiritueux		16.5%	16.9%
Bière/eau minérale/soft drinks/jus de fruits		67.3%	68.9%
Food		16.2%	14.2%

JSC Vetropack Gostomel (Ukraine)

	+/-	2010	2011
Chiffre d'affaires en millions UAH	11.1%	635.0	705.2
Ventes en millions d'unités	- 12.8%	663.5	578.4
Part à l'exportation (base unitaire)		9.2%	9.8%
Production (tonnes vendables)	3.9%	234 854	244 004
Collaborateurs		682	669
100 UAH = CHF		13.154	11.146
Ventes par segments de marché (base unitaire)			
Vin/spiritueux		31.7%	34.8%
Bière/eau minérale/soft drinks/jus de fruits		67.8%	64.5%
Food		0.5%	0.7%



Usine de Hum na Sutli
(Croatie)



Usine de Gostomel
(Ukraine)

Müller + Krempel SA (Suisse)

	+/-	2010	2011
Chiffre d'affaires en millions CHF	- 1.5%	13.1	12.9
Collaborateurs		15	15
Ventes par segments de marché			
Détaillants		47.2%	47.8%
Industrie des boissons et des denrées alimentaires		26.2%	26.5%
Industrie pharmaceutique et cosmétique		26.6%	25.7%

Moyens de production du Groupe Vetropack

	31.12.2011
Nombre d'usines	7
Nombre de fours	16
Capacité maximale de fusion (tonnes par jour)	4 150
Nombre de lignes de production	50

Évolution du Groupe Vetropack

- 1986 Reprise de la verrerie de Pöchlarn en Autriche
- 1991 Reprise de Moravia Glass à Kyjov en République Tchèque
- 1993 Reprise de Lutzky Glas à Kremsmünster en Autriche
- 1996 Reprise de la verrerie Straža à Hum na Sutli en Croatie
- 2002 Reprise de la verrerie de Nemšová en Slovaquie
- 2006 Reprise de la verrerie de Gostomel en Ukraine

Évolution des ventes (million de pièces)

