


VETROPACK EN BREF

FACTS & FIGURES | 2009

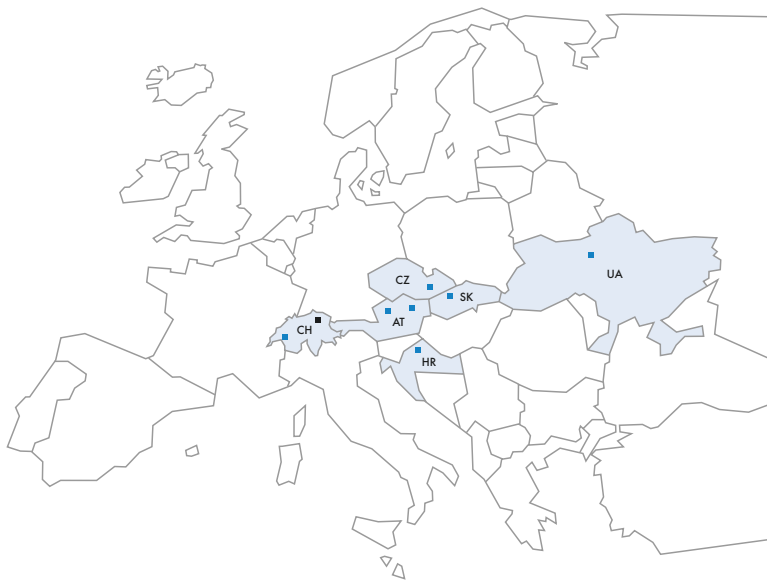


Vetropack Sites

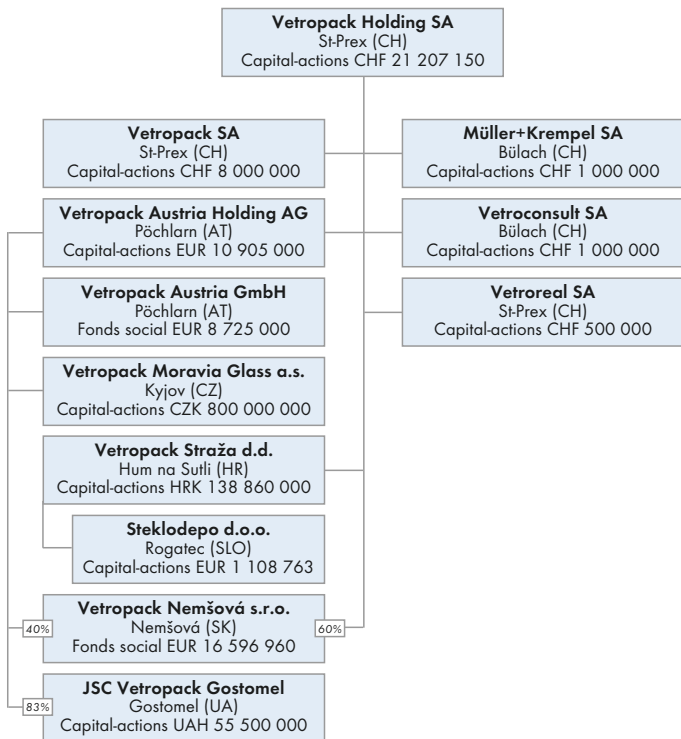
- Bülach, Vetropack Holding SA
- Usines de production
- CH St-Prex, Vetropack SA
- AT Pöchlarn, Vetropack Austria GmbH
Kremsmünster, Vetropack Austria GmbH
- CZ Kyjov, Vetropack Moravia Glass a.s.
- SK Nemšová, Vetropack Nemšová s.r.o.
- HR Hum Na Sutli, Vetropack Straža d.d.
- UA Gostomel, JSC Vetropack Gostomel

Le Groupe Vetropack

Vetropack est l'un des principaux fabricants d'emballage en verre pour l'industrie européenne des boissons et des denrées alimentaires. Le groupe Vetropack, dirigé depuis Bulach en Suisse, possède des unités de production et des structures commerciales en Suisse, en Autriche, en République Tchèque, en Slovaquie, en Croatie et en Ukraine. En étroite collaboration avec ses clients, Vetropack développe un design individuel, basé sur les stratégies marketing, et permettant d'assurer le succès des produits sur le marché. Vetropack garantit également un niveau de qualité élevé dans les meilleurs délais.



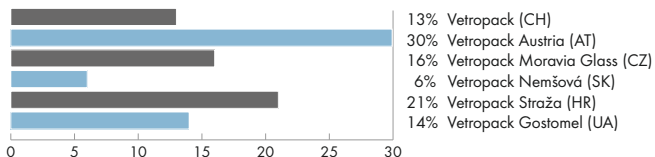
Structure de participation



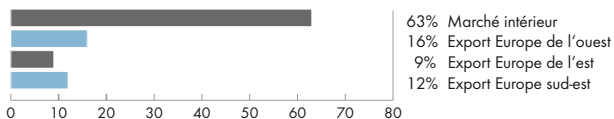
Key Figures

		+/-	2008	2009
Chiffre d'affaires	millions CHF	- 10.7%	752.0	671.5
EBIT	millions CHF	- 22.3%	129.9	100.9
Bénéfice	millions CHF	- 0.1%	78.5	78.4
Cash flow	millions CHF	- 8.1%	150.0	137.9
Marge cash flow	%	-	19.9	20.5
Investissements	millions CHF	- 58.8%	96.6	39.8
Amortissements	millions CHF	- 17.7%	69.0	56.7
Total bilan	millions CHF	0.4%	801.5	804.8
Part de fonds propres	%	-	66.4	72.4
Production	milliers de tonnes	- 7.9%	1 278	1 177
Production	milliards d'unités	- 7.8%	4.36	4.02
Poids moyen par article	grammes	- 0.1%	293	293
Production par collaborateur	tonnes	- 6.4%	417	390
Ventes	milliards d'unités	- 7.0%	4.27	3.97
Exportations	%	-	33.0	36.7
Collaborateurs	nombre	- 1.8%	3 056	3 000

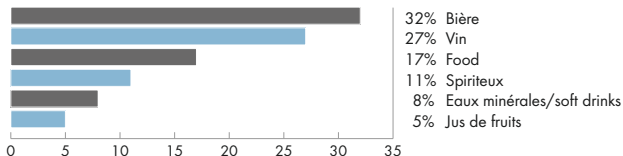
Ventes par société en participation 2009 (total 3.97 milliards d'unités)



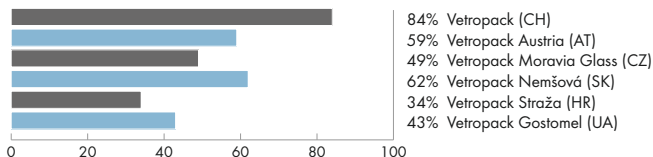
Ventes marchés intérieurs et export 2009 (total 3.97 milliards d'unités)



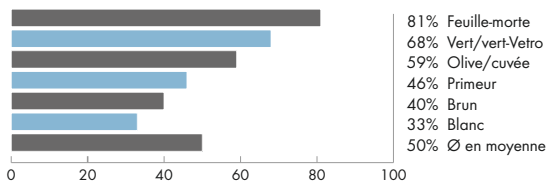
Ventes par segment de produits 2009 (total 1 143 605 tonnes)



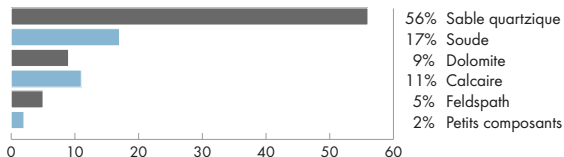
Part de verre recyclé dans la production 2009 par société en participation



Part de verre recyclé dans la production 2009 par couleur



Parts de matières premières 2009 (sans verre recyclé)



Vetropack SA (Suisse)

	+/-	2008	2009
Chiffre d'affaires en millions CHF	- 6.8%	111.5	104.0
Ventes en millions d'unités	- 9.2%	586.4	532.7
Part à l'exportation (base unitaire)		14.9%	13.2%
Production (tonnes vendables)	- 5.2%	108 835	103 219
Collaborateurs		200	202
Ventes par segments de marché (base unitaire)			
Vin/spiritueux		34.0%	34.9%
Bière/eau minérale/soft drinks/jus de fruits		49.6%	50.3%
Food		16.4%	14.8%

Vetropack Austria GmbH (Autriche)

	+/-	2008	2009
Chiffre d'affaires en millions EUR	- 2.0%	156.5	153.4
Ventes en millions d'unités	- 5.9%	1 402.9	1 320.4
Part à l'exportation (base unitaire)		30.2%	32.0%
Production (tonnes vendables)	- 4.4%	343 359	328 209
Collaborateurs		621	608
1 EUR = CHF		1.587	1.510
Ventes par segments de marché (base unitaire)			
Vin/spiritueux		19.3%	18.2%
Bière/eau minérale/soft drinks/jus de fruits		50.2%	50.7%
Food		30.5%	31.1%

*Usine St-Prex
(Suisse)*



*Usine Pöchlarn
(Autriche)*



*Usine Kremsmünster
(Autriche)*



Vetropack Moravia Glass a.s. (République Tchèque)

	+/-	2008	2009
Chiffre d'affaires en millions CZK	- 1.9%	2 142.5	2 101.8
Ventes en millions d'unités	- 8.9%	851.5	775.5
Part à l'exportation (base unitaire)		41.3%	48.9%
Production (tonnes vendables)	- 3.9%	196 508	188 876
Collaborateurs		440	450
100 CZK = CHF		6.366	5.715
Ventes par segments de marché (base unitaire)			
Vin/spiritueux		16.1%	18.3%
Bière/eau minérale/soft drinks/jus de fruits		45.2%	46.2%
Food		38.7%	35.5%

Vetropack Nemšová s.r.o. (Slovaquie)

	+/-	2008	2009
Chiffre d'affaires en millions EUR	- 16.5%	58.2	48.6
Ventes en millions d'unités	- 20.5%	469.4	373.0
Part à l'exportation (base unitaire)		41.7%	48.7%
Production (tonnes vendables)	- 12.2%	145 301	127 536
Collaborateurs		369	361
1 EUR = CHF		1.587	1.510
Ventes par segments de marché (base unitaire)			
Vin/spiritueux		38.9%	46.5%
Bière/eau minérale/soft drinks/jus de fruits		22.5%	22.0%
Food		38.6%	31.5%

*Usine Kyjov
(République Tchèque)*



*Usine Nemšová
(Slovaquie)*



Vetropack Straža d.d. (Croatie)

	+/-	2008	2009
Chiffre d'affaires en millions HRK	- 5.6%	702.0	662.4
Ventes en millions d'unités	- 11.6%	972.0	859.6
Part à l'exportation (base unitaire)		56.1%	63.9%
Production (tonnes vendables)	- 6.1%	227 749	213 866
Collaborateurs		594	580
100 HRK = CHF		21.974	20.573
Ventes par segments de marché (base unitaire)			
Vin/spiritueux		15.8%	16.4%
Bière/eau minérale/soft drinks/jus de fruits		73.0%	69.3%
Food		11.2%	14.3%

JSC Vetropack Gostomel (Ukraine)

	+/-	2008	2009
Chiffre d'affaires en millions UAH	14.5%	415.2	475.3
Ventes en millions d'unités	- 6.7%	582.3	543.3
Part à l'exportation (base unitaire)		5.0%	5.0%
Production (tonnes vendables)	- 15.8%	256 206	215 645
Collaborateurs		743	710
100 UAH = CHF		20.820	13.968
Ventes par segments de marché (base unitaire)			
Vin/spiritueux		26.9%	34.0%
Bière/eau minérale/soft drinks/jus de fruits		73.0%	65.8%
Food		0.1%	0.2%

*Usine Hum na Sutli
(Croatie)*



*Usine Gostomel
(Ukraine)*



Müller + Krempel SA (Suisse)

	+/-	2008	2009
Chiffre d'affaires en millions CHF	- 5.4%	13.3	12.6
Collaborateurs		14	14

Ventes par segments de marché

Détaillants	45.9%	51.1%
Industrie des boissons et des denrées alimentaires	24.1%	23.8%
Industrie pharmaceutique et cosmétique	30.0%	25.1%

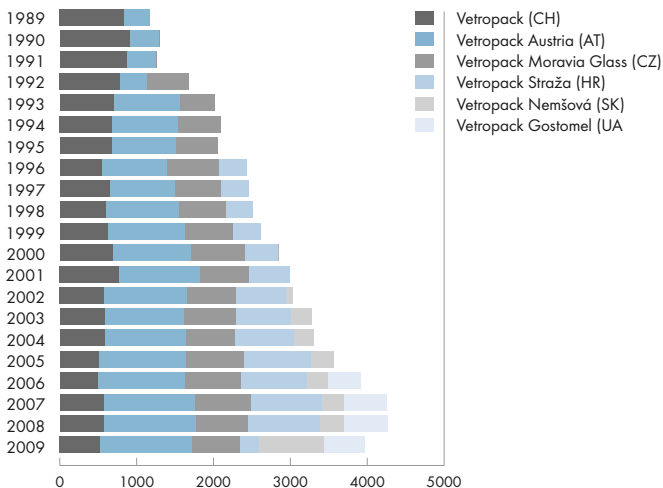
Moyens de production du Groupe Vetropack

	31.12.2009
Nombre d'usines	7
Nombre de fours	16
Capacité maximale de fusion (tonnes par jour)	4 150
Nombre de lignes de production	50

Évolution du Groupe Vetropack

1986	Reprise de la verrerie de Pöchlarn en Autriche
1991	Reprise de Moravia Glass à Kyjov en République Tchèque
1993	Reprise de Lutzky Glas à Kremsmünster en Autriche
1996	Reprise de la verrerie Straža à Hum na Sutli en Croatie
2002	Reprise de la verrerie de Nemšová en Slovaquie
2006	Reprise de la verrerie de Gostomel en Ukraine

Évolution des ventes (million de pièces)





Vetropack Holding SA

CH-8180 Bülach
Téléphone +41-44-863 31 31

www.vetropack.com

Sociétés:

Vetropack SA

CH-8180 Bülach
Téléphone +41-44-863 34 34

CH-1162 St-Prex
Téléphone +41-21-823 13 13

Vetropack Austria Holding AG

AT-3380 Pöchlarn
Téléphone +43-2757-7541

Vetropack Austria GmbH

AT-3380 Pöchlarn
Téléphone +43-2757-7541

AT-4550 Kremsmünster
Téléphone +43-7583-5361

Vetropack Moravia Glass a.s.

CZ-69729 Kyjov
Téléphone +420-518-733 111

Vetropack Nemšová s.r.o.

SK-914 41 Nemšová
Téléphone +421-32-6557 111

Vetropack Straža d.d.

HR-49231 Hum na Sutli
Téléphone +385-49-326 326

JSC Vetropack Gostomel

UA-08290 Gostomel
Téléphone +380-4597-3 13 44

Müller+Krempel SA

CH-8180 Bülach
Téléphone +41-44-863 35 35

Vetroconsult SA

CH-8180 Bülach
Téléphone +41-44-863 32 32

Vetroreal SA

CH-8180 Bülach
Téléphone +41-44-863 33 33