

VETROPACK EN BREF

FACTS & FIGURES | 2008

Vetropack Holding SA

CH-8180 Bülach
Téléphone +41-44-863 31 31
www.vetropack.com

Sociétés:

Vetropack SA

CH-8180 Bülach
Téléphone +41-44-863 34 34
CH-1162 St-Prex
Téléphone +41-21-823 13 13

Vetropack Austria Holding AG

AT-3380 Pöchlarn
Téléphone +43-2757-7541

Vetropack Austria GmbH

AT-3380 Pöchlarn
Téléphone +43-2757-7541

AT-4550 Kremsmünster
Téléphone +43-7583-5361

Vetropack Moravia Glass a.s.

CZ-69729 Kyjov
Téléphone +420-518-733 111

Vetropack Nemšová s.r.o.

SK-914 41 Nemšová
Téléphone +421-32-6557 111

Vetropack Straža d.d.

HR-49231 Hum na Sutli
Téléphone +385-49-326 326

OJSC Vetropack Gostomel

UA-08290 Gostomel
Téléphone +380-4497-3 13 44

Müller + Krepel SA

CH-8180 Bülach
Téléphone +41-44-863 35 35

Vetroconsult SA

CH-8180 Bülach
Téléphone +41-44-863 32 32

Vetro-Recycling SA

CH-8180 Bülach
Téléphone +41-44-863 36 36

Vetroreal SA

CH-8180 Bülach
Téléphone +41-44-863 33 33

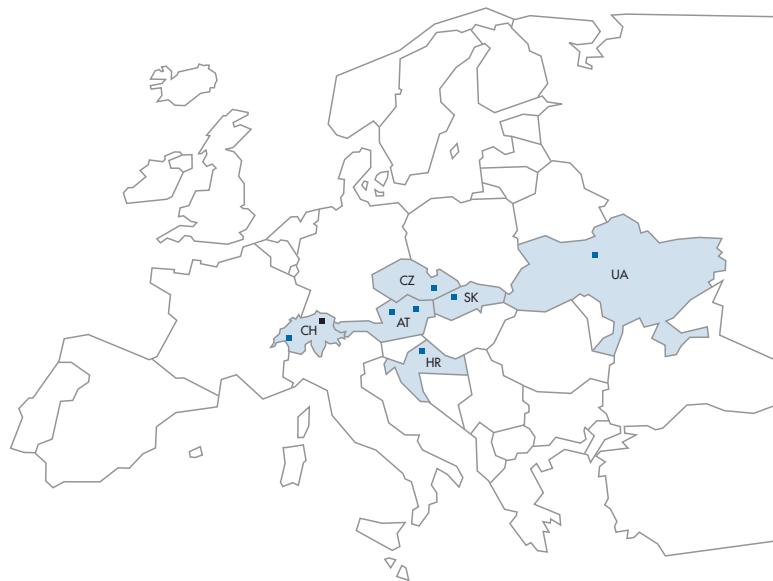


LE GROUPE VETROPACK

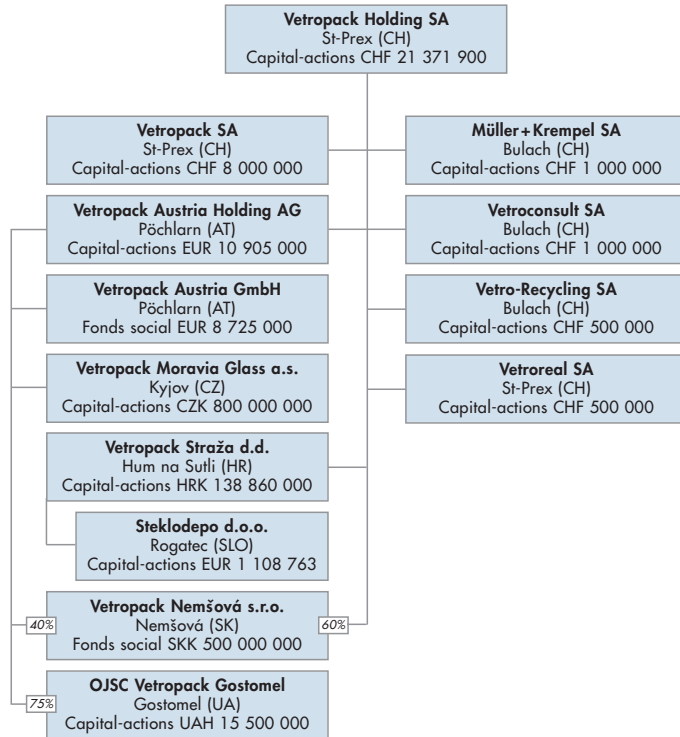
Vetropack est l'un des principaux fabricants d'emballage en verre pour l'industrie européenne des boissons et des denrées alimentaires. Le groupe Vetropack, dirigé depuis Bulach en Suisse, possède des unités de production et des structures commerciales en Suisse, en Autriche, en République Tchèque, en Slovaquie, en Croatie et en Ukraine. En étroite collaboration avec ses clients, Vetropack développe un design individuel, basé sur les stratégies marketing, et permettant d'assurer le succès des produits sur le marché. Vetropack garantit également un niveau de qualité élevé dans les meilleurs délais.

Vetropack Sites

- Bulach, Vetropack Holding SA
- Usines de production
- CH: St-Prex, Vetropack SA
- AT: Pöchlarn, Vetropack Austria GmbH
Kremsmünster, Vetropack Austria GmbH
- CZ: Kyjov, Vetropack Moravia Glass a.s.
- SK: Nemšová, Vetropack Nemšová s.r.o.
- HR: Hum Na Sutli, Vetropack Straža d.d.
- UA: Gostomel, OJSC Vetropack Gostomel




STRUCTURE DE PARTICIPATION



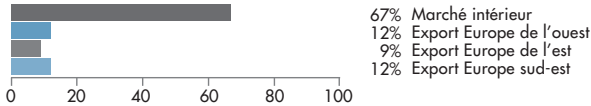
KEY FIGURES

		2008	2007	+/-
Chiffre d'affaires	millions de CHF	752.0	699.6	7.5%
EBIT	millions de CHF	128.9	132.0	- 2.4%
Bénéfice	millions de CHF	78.5	100.9	- 22.2%
Cash flow	millions de CHF	150.0	156.0	- 3.9%
Marge cash flow	%	19.9	22.3	-
Investissements	millions de CHF	96.6	86.9	11.1%
Amortissements	millions de CHF	69.0	57.7	19.4%
Total bilan	millions de CHF	801.5	859.6	- 6.7%
Part de fonds propres	%	66.4	59.8	-
Production	milliers de tonnes	1 278	1 195	6.9%
Production	milliards d'unités	4.36	4.22	3.1%
Poids moyen par article	grammes	293	283	3.7%
Production par collaborateur	tonnes	417	381	9.4%
Ventes	milliards d'unités	4.27	4.26	0.3%
Exportations	%	33.0	33.3	-
Collaborateurs		3 056	3 099	- 1.4%

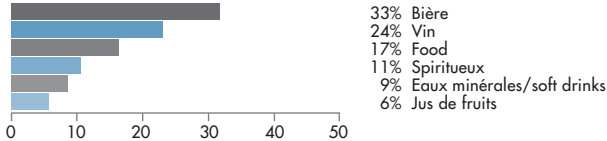
Ventes 2008 par société en participation (total 4.27 milliards d'unités)



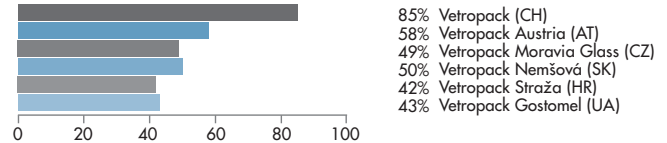
Ventes 2008 marchés intérieurs et export (total 4.27 milliards d'unités)



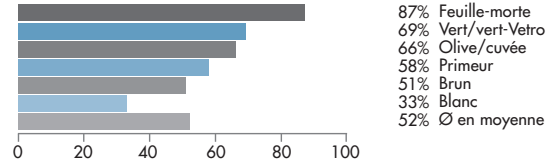
Ventes 2008 par segment de produits (total 1 223 846 tonnes)



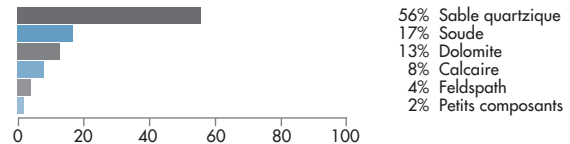
Part de verre recyclé dans la production en 2008 par sociétés en participation



Part de verre recyclé dans la production en 2008 par couleur



Parts de matières premières (sans verre recyclé)



VETROPACK SA (SUISSE)

	+/-	2008	2007
Chiffre d'affaires en millions CHF	10.8%	111.5	100.6
Ventes en millions d'unités	0.7%	586.4	582.2
Part à l'exportation (base unitaire)		14.9%	14.2%
Production (tonnes vendables)	5.1%	108 835	103 568
Collaborateurs		200	204

Ventes par segments de marché (base unitaire)		2008	2007
Vin/spiritueux		34.0%	31.3%
Bière/eau minérale/soft drinks/jus de fruits		49.6%	51.6%
Food		16.4%	17.1%

VETROPACK AUSTRIA GMBH (AUTRICHE)

	+/-	2008	2007
Chiffre d'affaires en millions EUR	11.1%	156.5	140.9
Ventes en millions d'unités	3.1%	1 402.9	1 360.3
Part à l'exportation (base unitaire)		30.2%	32.5%
Production (tonnes vendables)	1.7%	343 359	337 518
Collaborateurs		621	606
1 EUR = CHF		1.587	1.643

Ventes par segments de marché (base unitaire)		2008	2007
Vin/spiritueux		19.3%	19.3%
Bière/eau minérale/soft drinks/jus de fruits		50.2%	51.2%
Food		30.5%	29.5%

Usine de St-Prex
(Suisse)



Usine de Pöchlarn
(Autriche)



Usine de Kremsmünster
(Autriche)



VETROPACK MORAVIA GLASS A.S. (RÉPUBLIQUE TCHÈQUE)

	+/-	2008	2007
Chiffre d'affaires en millions CZK	- 4.6%	2 142.5	2 246.0
Ventes en millions d'unités	- 5.1%	851.5	897.2
Part à l'exportation (base unitaire)		41.3%	42.1%
Production (tonnes vendables)	- 2.3%	196 508	201 042
Collaborateurs		440	428
100 CZK = CHF		6.366	5.923

Ventes par segments de marché (base unitaire)	2008	2007
Vin/spiritueux	16.1%	12.1%
Bière/eau minérale/soft drinks/jus de fruits	45.2%	47.4%
Food	38.7%	40.5%

VETROPACK NEMŠOVÁ S.R.O. (SLOVAQUIE)

	+/-	2008	2007
Chiffre d'affaires en millions SKK	8.2%	1 754.7	1 621.8
Ventes en millions d'unités	3.2%	469.4	454.8
Part à l'exportation (base unitaire)		41.7%	38.0%
Production (tonnes vendables)	6.8%	145 301	136 080
Collaborateurs		369	366
100 SKK = CHF		5.081	4.864

Ventes par segments de marché (base unitaire)	2008	2007
Vin/spiritueux	38.9%	35.0%
Bière/eau minérale/soft drinks/jus de fruits	22.5%	26.4%
Food	38.6%	38.6%



*Usine de Kyjov
(République Tchèque)*



*Usine de Nemšová
(Slovaquie)*

VETROPACK STRAŽA D.D. (CROATIE)

	+/-	2008	2007
Chiffre d'affaires en millions HRK	4.7%	702.0	670.6
Ventes en millions d'unités	1.1%	972.0	961.1
Part à l'exportation (base unitaire)		56.1%	55.8%
Production (tonnes vendables)	2.0%	227 749	223 354
Collaborateurs		594	584
100 HRK = CHF		21.974	22.390

Ventes par segments de marché (base unitaire)		2008	2007
Vin/spiritueux		15.8%	15.1%
Bière/eau minérale/soft drinks/jus de fruits		73.0%	73.7%
Food		11.2%	11.2%

OJSC VETROPACK GOSTOMEL (UKRAINE)

	+/-	2008	2007
Chiffre d'affaires en millions UAH	35.6%	415.2	306.1
Ventes en millions d'unités	1.8%	582.3	571.8
Part à l'exportation (base unitaire)		5.0%	4.3%
Production (tonnes vendables)	32.6%	256 206	193 703
Collaborateurs		743	826
100 UAH = CHF		20.82	23.78

Ventes par segments de marché (base unitaire)		2008	2007
Vin/spiritueux		26.9%	21.1%
Bière/eau minérale/soft drinks/jus de fruits		73.0%	73.1%
Food		0.1%	5.8%

*Usine de Hum na Sutli
(Croatie)*



*Usine de Gostomel
(Ukraine)*



MÜLLER + KREMPEL SA (SUISSE)

	2008	2007
Chiffre d'affaires en millions CHF	13.3	13.0
Collaborateurs	14	14

Ventes par segments de marché	2008	2007
Détaillants	45.9%	36.9%
Industrie des boissons et des denrées alimentaires	24.1%	32.6%
Industrie pharmaceutique et cosmétique	30.0%	30.5%

MOYENS DE PRODUCTION DU GROUPE VETROPACK

(Décembre 2008)

Nombre d'usines	7
Nombre de fours	16
Capacité maximale de fusion (tonnes par jour)	4 250
Nombre de lignes de production	50

ÉVOLUTION DU GROUPE VETROPACK

- 1986 Reprise de la verrerie de Pöchlarn en Autriche
- 1991 Reprise de Moravia Glass à Kyjov en République Tchèque
- 1993 Reprise de Lutzky Glas à Kremsmünster en Autriche
- 1996 Reprise de la verrerie Straža à Hum na Sutli en Croatie
- 2002 Reprise de la verrerie de Nemšová en Slovaquie
- 2006 Reprise de la verrerie de Gostomel en Ukraine (75%)

Évolution des ventes

